



**Prospekzio
Soziologikoen
Kabinetea**

www.euskadi.net/ikerketa_soziologikoak

**Gabinete de
Prospección
Sociológica**

www.euskadi.net/estudios_sociologicos



Ingurumena eta energia — Medio ambiente y energía

(Mayo 2013ko maiatza)

Aurkibidea / Índice

INGURUMENA / MEDIO AMBIENTE	2
1 -Ingurumenari emandako garrantzia /	
 Importancia otorgada al medio ambiente	2
1.1 - Ingurumenari buruzko informazio-maila / Grado de información sobre el medio ambiente	2
1.2 - Ingurumenarekin lotutako gaiez duten kezka /	
Preocupación por los temas relativos al medio ambiente	3
1.2.1 - Ingurumena babestearen garrantzia / Importancia de la protección del medio ambiente	3
1.2.2 - Ingurumen-arazoak / Problemas medioambientales.....	5
1.3 - Klima-aldaketaren larritasunari buruzko iritzia /	
Opinión sobre la gravedad del cambio climático	6
1.4 - Ingurumen-babesa Euskadin / La protección del medio ambiente en Euskadi.....	7
1.5 - Ingurumen-politiken lehentasuna / Prioridad de las políticas medioambientales	7
2 -Ingurumena eta eguneroko bizitza / El medio ambiente y la vida cotidiana	8
2.1 - Ingurumenarekin lotutako zenbait ohituren maiztasuna /	
Frecuencia de ciertos hábitos relacionados con la protección del medio ambiente.....	8
2.1.1 - Jokabide jasagarriak / Conductas sostenibles	8
2.1.2 - Ingurumenari errespetua dioten produktuen kontsumoa /	
Consumo de productos respetuosos con el medio ambiente	9
2.2 - Etxeko hondakinak birziklatzea / Reciclaje de residuos domésticos.....	13
2.2.1 - Birziklatze-ohiturak / Hábitos de reciclaje.....	10
2.2.2 - Hondakinak ez bereizteko arrazoiak / Motivos para no separar los residuos.....	11
2.2.3 - Birziklatzearen betebeharrezkotasunari buruzko iritzia /	
Opinión sobre el carácter obligatorio o no del reciclaje	13
2.3 - Ingurumenari laguntzeko asmoz ohiturak aldatzeko prestasuna /	
Disposición a cambiar de hábitos para favorecer al medio ambiente	13
ENERGIA / ENERGÍA	14
1 -Bultzatu behar den energia-mota / Tipo de energía a potenciar	14
2 -Zentral nuklearrei buruzko iritzia / Opinión sobre las centrales nucleares.....	15
3 -Etokizunean ibilgailuek erabiliko duten energia motari buruzko pertzepzioa /	
 Percepción sobre el tipo de energía a utilizar por los vehículos en el futuro.....	15
4 -Erregai fosilekiko mendetasunari buruzko iritzia /	
 Opinión sobre la dependencia de las energías fósiles.....	17
5 -Haustura hidrauliko edo fracking teknikari buruzko ezagutza eta balorazioa /	
 Conocimiento y valoración de la técnica de fracturación hidráulica o fracking.....	18
Zehaztasun teknikoak / Ficha técnica	19
Elkarrizketatutako biztanleriaren ezaugarriak /	
Características de la población entrevistada.....	20
Eranskina: Taldekako emaitzak / Anexo: Resultados por colectivos	21

INGURUMENA / MEDIO AMBIENTE

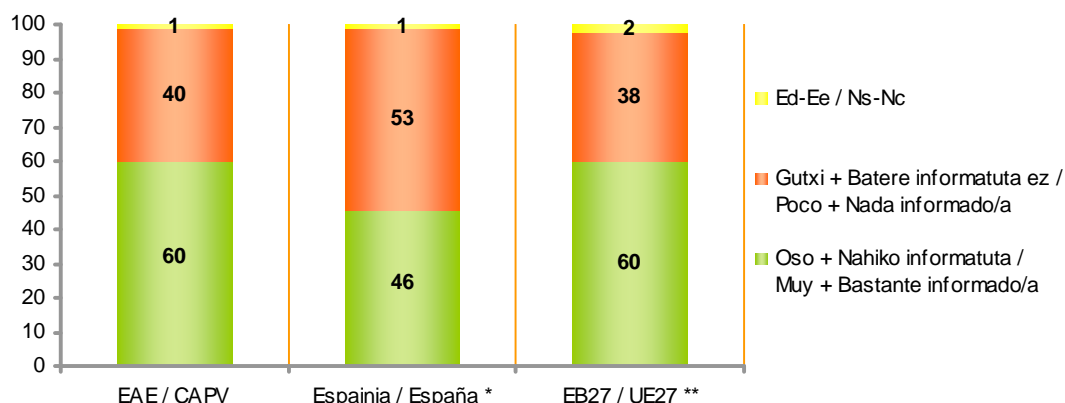
1 - Ingurumenari emandako garrantzia / Importancia otorgada al medio ambiente

1.1 - Ingurumenari buruzko informazio-maila / Grado de información sobre el medio ambiente

	GUZTIRA / TOTAL	
ZU, INGURUMEN ARAZOEI BURUZ OSO INFORMATUTA ZAUDE, NAHIKO INFORMATUTA, GUTXI INFORMATUTA EDO EZ ZAUDE BATERE INFORMATUTA? / ¿SE CONSIDERA USTED MUY INFORMADO/A, BASTANTE, POCO O NADA INFORMADO/A ACERCA DE LOS PROBLEMAS DEL MEDIO AMBIENTE?	Oso informatuta / Muy informado/a	8
	Nahiko informatuta / Bastante informado/a	52
	Gutxi informatuta / Poco informado/a	36
	Ez zaude batere informatuta / Nada informado/a	4
	Ed-Ee / Ns-Nc	1
Ehuneko bertikalak / Porcentajes verticales		100



Taldeko emaitzak kontsultatzeko orrialdea / Página para consultar los resultados por colectivos: **22**



* CIS (Centro de Investigaciones Sociológicas), 2.954 ikerketa, 2012ko iraileko Barometroa /
CIS (Centro de Investigaciones Sociológicas), estudio nº 2.954, Barómetro de septiembre 2012

** Europako Batzordea, Special Eurobarometer 365, 2011ko apirila-maiatza. (Lagina: 15 urte edo gehiago) /
Comisión Europea, Special Eurobarometer 365, abril-mayo 2011. (Muestra >=15 años)

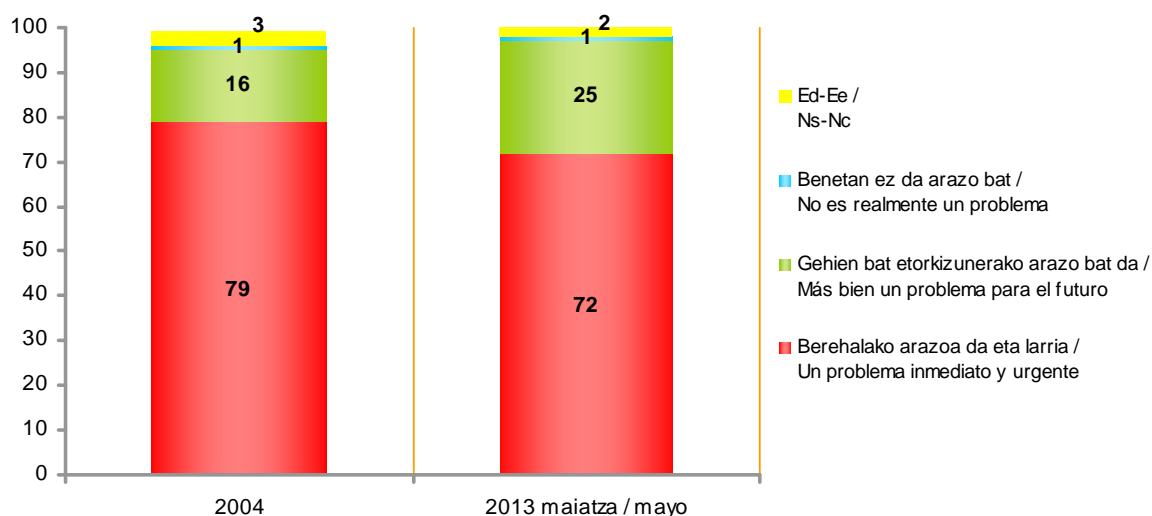
1.2 - Ingurumenarekin lotutako gaiez duten kezka / Preocupación por los temas relativos al medio ambiente

1.2.1 - Ingurumena babestearen garrantzia / Importancia de la protección del medio ambiente

	GUZTIRA / TOTAL
ZURE USTEZ, INGURUMENA ZAINTzea ETA KUTSADURAREN KONTRAKO BORROKA... / EN SU OPINIÓN, LA PROTECCIÓN DEL MEDIO AMBIENTE Y LA LUCHA CONTRA LA CONTAMINACIÓN ES...	
Berehalako arazoa da eta larria / Un problema inmediato y urgente	72
Gehien bat etorkizunerako arazo bat da / Más bien un problema para el futuro	25
Benetan ez da arazo bat / No es realmente un problema	1
Ed-Ee / Ns-Nc	2
<hr/>	
Ehuneko bertikalak / Porcentajes verticales	100



Taldekako emaitzak kontsultatzeko orrialdea / Página para consultar los resultados por colectivos: **23**

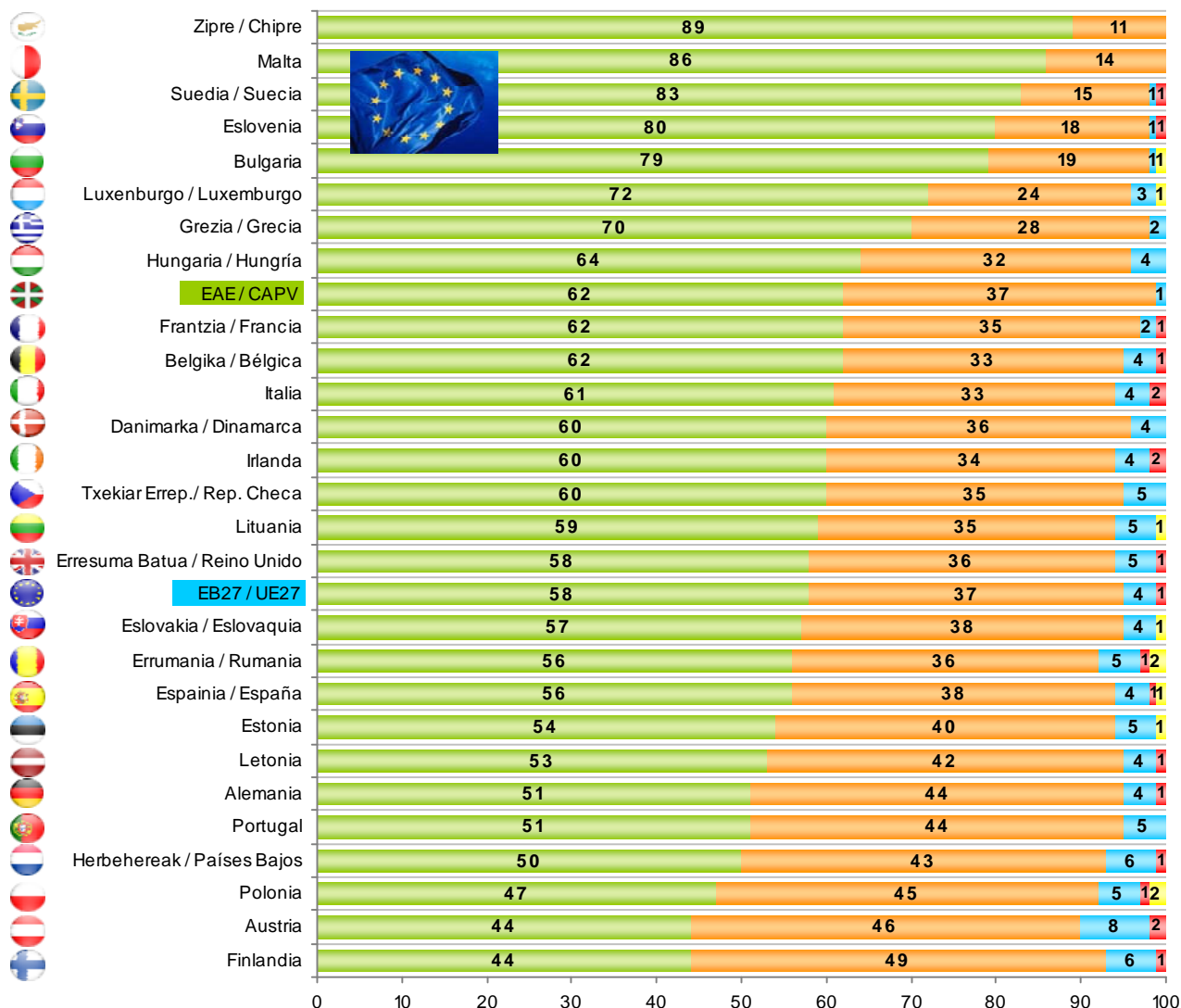


	GUZTIRA / TOTAL
ZURE USTEZ, INGURUMENA BABESTEAZ ERDA: OSO GARRANTZITSUA, NAHIKO GARRANTZITSUA, EZ OSO GARRANTZITSUA EDO EZ BATERE GARRANTZITSUA? / PARA USTED, PERSONALMENTE, PROTEGER EL MEDIO AMBIENTE ES MUY IMPORTANTE, BASTANTE IMPORTANTE, POCO IMPORTANTE, NADA IMPORTANTE	
Oso garrantzitsua / Muy importante	62
Nahiko garrantzitsua / Bastante importante	37
Ez oso garrantzitsua / Poco importante	1
Ez batere garrantzitsua / Nada importante	0
Ed-Ee / Ns-Nc	0
Ehuneko bertikalak / Porcentajes verticales	100



Taldeko emaitzak kontsultatzeko orrialdea / Página para consultar los resultados por colectivos: 24

■ Oso garrantzitsua / Muy importante
 ■ Nahiko garrantzitsua / Bastante importante
 ■ Ez oso garrantzitsua / Poco importante
 ■ Ez batere garrantzitsua / Nada importante
 ■ Ed-Ee / Ns-Nc



Europako Batzordea, Special Eurobarometer 365, 2011ko apirila-maiatza. (Lagina: 15 urte edo gehiago) / Comisión Europea, Special Eurobarometer 365, abril-mayo 2011. (Muestra >=15 años)

1.2.2 - Ingurumen-arazoak / Problemas medioambientales

ESANGO ZENIDAKE ZURE USTEZ, ZEIN DEN INGURUMENAREKIN LOTUTAKO ARAZORIK GARRANTZITSUENA? / ¿PODRÍA DECIRME CUÁL SERÍA, PARA USTED, EL PROBLEMA MEDIOAMBIENTAL MÁS IMPORTANTE?

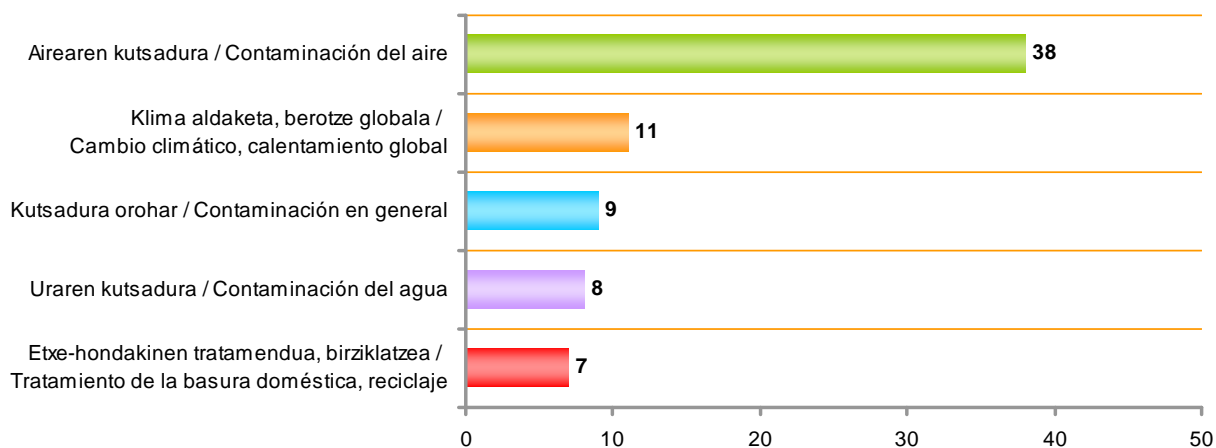
	GUZTIRA / TOTAL
Airearen kutsadura / Contaminación del aire	38
Klima aldaketa, berotze globala / Cambio climático, calentamiento global	11
Kutsadura oro har / Contaminación en general	9
Uraren kutsadura (itsasoak, ozeanoak, ibaiak) / Contaminación del agua (mares, océanos, ríos)	8
Etxe-hondakinen tratamendua, birziklatzea / Tratamiento de la basura doméstica, reciclaje	7
Produktu kimikoak eta pestizidak / Productos químicos y pesticidas	2
Ozono-geruzaren urritzea / Destrucción de la capa de ozono	2
Zentral nuklearrak / Centrales nucleares	2
Energia eta erregai kontsumoa / Consumo de combustible y energía	2
Zarata / Ruido	2
Deforestazioa / Deforestación	1
Baliabide naturalen desagertzea / Agotamiento de los recursos naturales	1
Landare eta animalia-espezieen desagertzea / Desaparición de especies vegetales y animales	1
Kaleetako zikinkeria / Suciedad de las calles	1
Baso-suteak / Incendios forestales	1
Elikagaien manipulazio genetikoak / Modificación genética de los alimentos	0
Natura hondamendiak (uholdeak, lurrikarak) / Desastres naturales (inundaciones, terremotos)	0
Lorategi eta parkeen gabezia / Falta de parques y jardines	0
Beste batzuk / Otras	2
Ed-Ee / Ns-Nc	12
Ehuneko bertikalak / Porcentajes verticales	100

Inkestatuek espontaneoki emandako erantzunak ondoren kodifikatu dira /

Se ha realizado una codificación posterior de las respuestas dadas espontáneamente por las personas encuestadas



Taldeko emaitzak kontsultatzeko orrialdea / Página para consultar los resultados por colectivos: 25



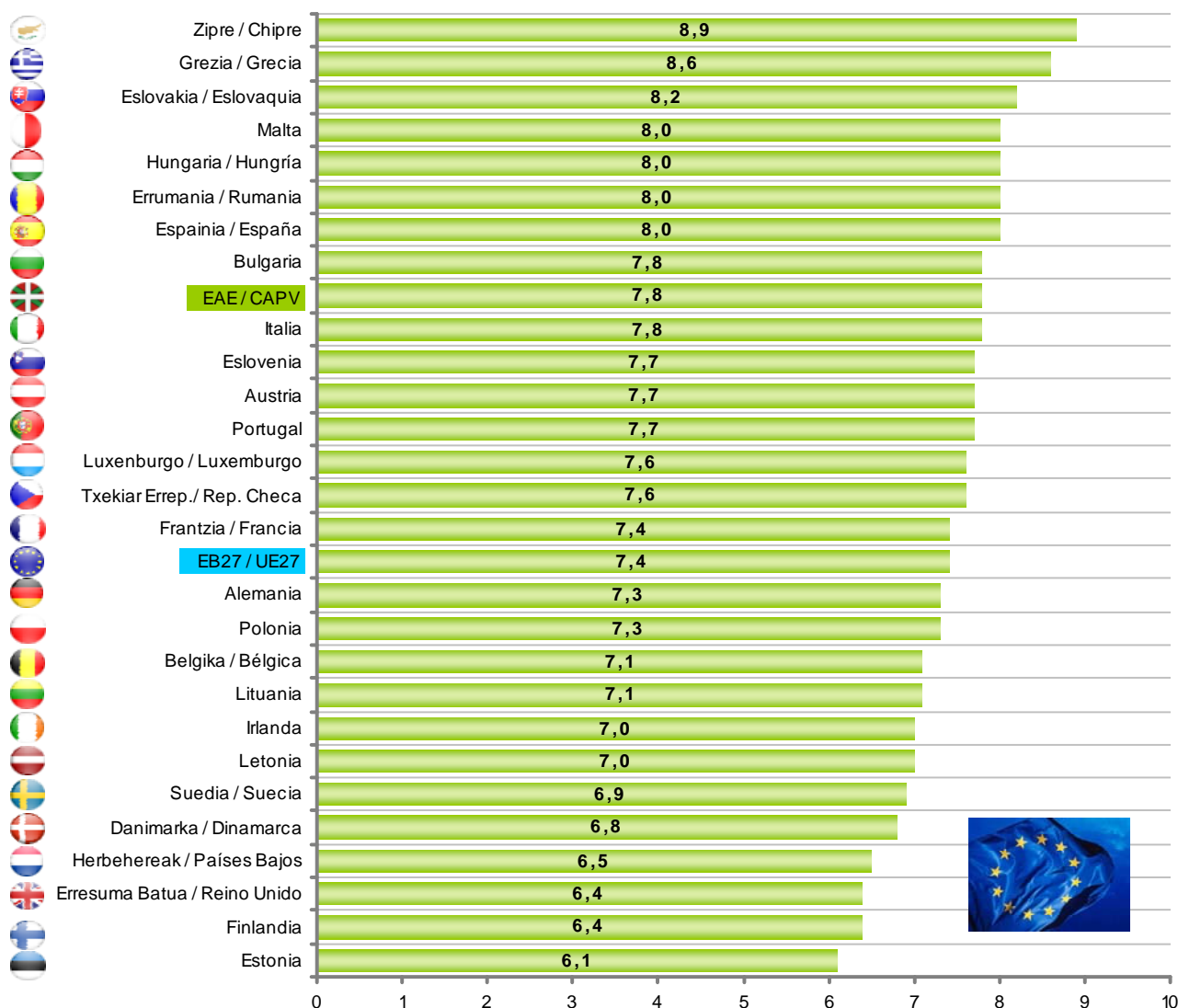
1.3 - Klima-aldaketaren larritasunari buruzko iritzia / Opinión sobre la gravedad del cambio climático

	GUZTIRA / TOTAL
ZEHAZKI, ALDAKETA KLIMATIKOARI DAGOKIONEZ, OTIK 10ERAKO ESKALA ERABILITA, NON 0K "EZ DA INOLA ERE ARAZO LARRI BAT" ETA 10EK "OSO ARAZO LARRIA DA" ADIERAZTEN DUTEN, NON KOKATUKO ZENUKE ALDAKETA KLIMATIKOAREN ARAZOA? / EN CONCRETO, RESPECTO AL PROBLEMA DEL CAMBIO CLIMÁTICO, EN UNA ESCALA DEL 0 AL 10, EN LA QUE 0 SIGNIFICA QUE "NO ES EN ABSOLUTO UN PROBLEMA SERIO" Y 10 SIGNIFICA QUE "ES UN PROBLEMA MUY SERIO", DÓNDE SITUARÍA EL PROBLEMA DEL CAMBIO CLIMÁTICO	7,8

Batezbestekoak (0=Ez da inola ere larria ; 10=Oso larria da / Medias (0=No es en absoluto serio ; 10=Es muy serio)



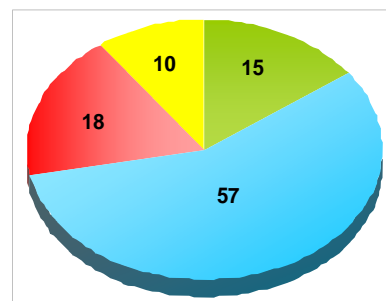
Taldeko emaitzak kontsultatzeko orrialdea / Página para consultar los resultados por colectivos: 27



Europako Batzordea, Special Eurobarometer 372, 2011ko ekaina. (Lagina: 15 urte edo gehiago) / Comisión Europea, Special Eurobarometer 372, junio 2011. (Muestra >=15 años)

1.4 - Ingurumen-babesa Euskadin / La protección del medio ambiente en Euskadi

		GUZTIRA / TOTAL
ZENBAIT HERRIALDEK BESTE BATZUEK BAINO AHALEGIN HANDIAGOAK EGITEN DITUZTE INGURUMENA BABESTEKO.	Asko / Mucho	15
EUSKADIRI DAGOKIONEZ, ZURE USTEZ, ASKO, NAHIKOA EDO GUTXI EGITEN ARI DA? / ALGUNOS PAÍSES SE ESFUERZAN MÁS QUE OTROS POR PROTEGER EL MEDIO AMBIENTE, ¿CREE UD. QUE, EN EUSKADI, SE ESTÁ HACIENDO MUCHO, LO JUSTO O POCO PARA PROTEGER EL MEDIO AMBIENTE?	Nahikoa / Lo justo	57
	Gutxi / Poco	18
	Ed-Ee / Ns-Nc	10
Ehuneko bertikalak / Porcentajes verticales		100



Taldekako emaitzak kontsultatzeko orrialdea / Página para consultar los resultados por colectivos: 28

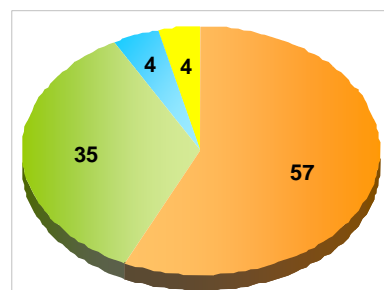
1.5 - Ingurumen-politiken lehentasuna / Prioridad de las políticas medioambientales

		GUZTIRA / TOTAL
ORAIN, JAKIN NAHI NUKE HONAKO BI ESALDI HAUETATIK, ZEINEK ADIERAZTEN DUEN HOBETO ZEURE IRITZIA: / AHORA ME GUSTARÍA SABER CUÁL DE LAS FRASES SIGUIENTES EXPRESA MEJOR SU OPINIÓN:	Ingurumena babestea beharrezkoa da, nahiz eta gastuak ekarri / La protección del medio ambiente es necesaria, aunque suponga costos económicos	79
	Ingurumena babestu behar da, gasturik ez badakar / El medio ambiente debe ser protegido, siempre y cuando no suponga costos económicos	19
	Ed-Ee / Ns-Nc	3
Ehuneko bertikalak / Porcentajes verticales		100



Taldekako emaitzak kontsultatzeko orrialdea / Página para consultar los resultados por colectivos: 29

		GUZTIRA / TOTAL
ZURE USTEZ, ORAINGO TESTUINGURU EKONOMIKOAN, INGURUMEN-POLITIKAK: / USTED OPINA QUE EN EL ACTUAL CONTEXTO ECONÓMICO, LAS POLÍTICAS DE PROTECCIÓN DEL MEDIOAMBIENTE:	Bultzatu egin behar dira / Se deben potenciar	57
	Mantendu egin behar dira / Se deben mantener	35
	Murriztu egin behar dira / Se deben reducir	4
	Ed-Ee / Ns-Nc	4
Ehuneko bertikalak / Porcentajes verticales		100



Taldekako emaitzak kontsultatzeko orrialdea / Página para consultar los resultados por colectivos: 30

2 - Ingurumena eta eguneroko bizitza / El medio ambiente y la vida cotidiana

2.1 - Ingurumenarekin lotutako zenbait ohituren maiztasuna / Frecuencia de ciertos hábitos relacionados con la protección del medio ambiente

2.1.1 - Jokabide jasagarriak / Conductas sostenibles

ESANGO ZENIDAKE ZENBATERO EGITEN DITUZUN IRAKURRIKO DIZKIZUDAN JARDUERA HAUEK? ASKOTAN, BATZUETAN EDO INOIZ EZ... / PODRÍA DECIRME UD. SI HABITUALMENTE, ALGUNAS VECES O NUNCA...

	GUZTIRA / TOTAL
	Askotan / Habitualmente 78
OINEZ, BIZIKLETAZ EDO GARRAIO PUBLIKOAN IBILTZEN ZARA ZURE HERRIAN / VA A PIE, EN BICICLETA O UTILIZA EL TRANSPORTE PÚBLICO PARA DESPLAZARSE EN SU LOCALIDAD	Batzuetan / Algunas veces 18
	Inoiz ez / Nunca 5
	Ed-Ee / Ns-Nc 0
ZURE HERRIKO GARBIGUNEAK ERABILTZEN DITUZU EDO ZURE UDALERA DEITZEN DUZU, EZ DABILTZAN ETXETRESNA ELEKTRIKOAK BOTATZEKO / UTILIZA LOS PUNTOS LIMPIOS O LLAMA AL AYUNTAMIENTO PARA DESHACERSE DE ELECTRODOMÉSTICOS Y/O APARATOS ELÉCTRICOS	Askotan / Habitualmente 75
	Batzuetan / Algunas veces 14
	Inoiz ez / Nunca 8
	Ed-Ee / Ns-Nc 3
URAREN KONTSUMOA MURRIZTEN SAIATZEN ZARA INGURUMENA BABESTEKO / INTENTA LIMITAR EL CONSUMO DE AGUA POR MOTIVOS MEDIO AMBIENTALES	Askotan / Habitualmente 64
	Batzuetan / Algunas veces 22
	Inoiz ez / Nunca 13
	Ed-Ee / Ns-Nc 0
BEROGAILUAREN EDO AIRE GIROTUAREN ERABILERA MURRIZTEN SAIATZEN ZARA INGURUMENA BABESTEKO / INTENTA LIMITAR EL USO DE CALEFACCIÓN Y AIRE ACONDICIONADO POR MOTIVOS MEDIOAMBIENTALES	Askotan / Habitualmente 48
	Batzuetan / Algunas veces 29
	Inoiz ez / Nunca 19
	Ed-Ee / Ns-Nc 4
INGURUMENAREN ALDEKO EKIMENETAN PARTE HARTZEN DUZU (HONDARTZAK EDO PARKEAK GARBITZEN, ZUHAITZAK LANDATZEN...) / PARTICIPA EN ACCIONES A FAVOR DEL MEDIO AMBIENTE (LIMPIEZA DE PLAYAS O PARQUES, PLANTAR ÁRBOLES...)	Askotan / Habitualmente 4
	Batzuetan / Algunas veces 14
	Inoiz ez / Nunca 81
	Ed-Ee / Ns-Nc 1
Ehuneko bertikalak / Porcentajes verticales	100



Taldeko emaitzak kontsultatzeko orrialdea / Página para consultar los resultados por colectivos: 31

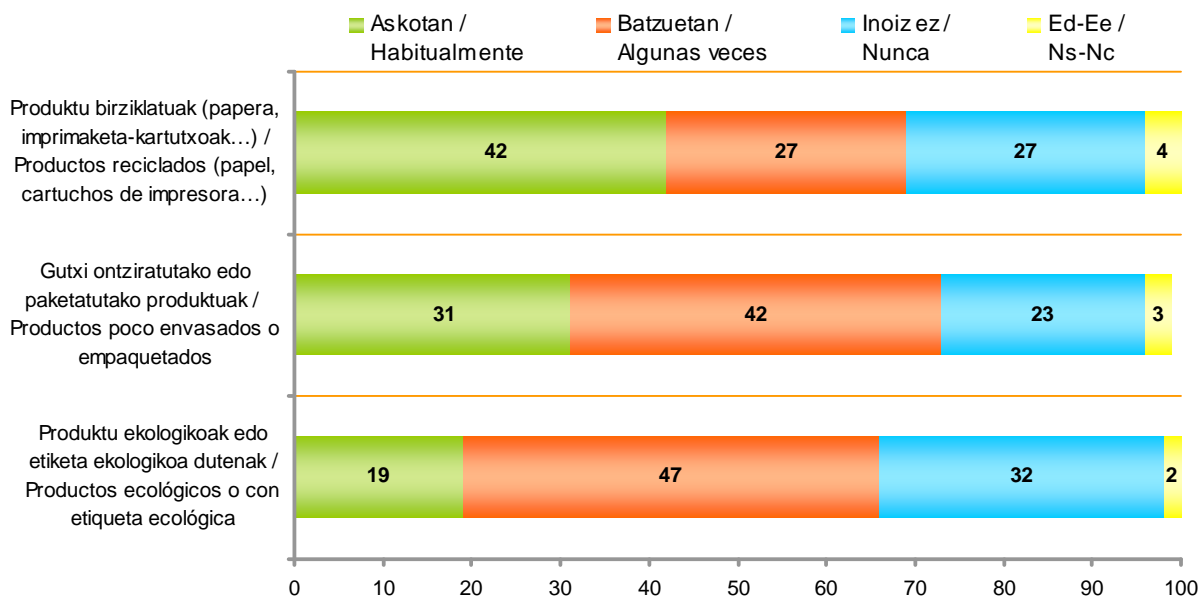
2.1.2 - Ingurumenari errespetua dioten produktuen kontsumoa / Consumo de productos respetuosos con el medio ambiente

EROSKETAK EGITEKO ORDUAN, ESANGO ZENIDAKE EROSTEN SAIAITZEN ZAREN ASKOTAN, BATZUETAN EDO INOIZ EZ...? / A LA HORA DE HACER SUS COMPRAS PROCURA COMPRAR HABITUALMENTE, ALGUNAS VECES O NUNCA...?

	ASKOTAN / Habitualmente	BATZUETAN / Algunas veces	INOIZ EZ / Nunca	ED-EE / Ns-Nc	GUZTIRA / TOTAL
PRODUKTU BIRZIKLATUAK, HALA NOLA, PAPERA, INPRIMAKETA-KARTUTXOAK, ETAB. / PRODUCTOS RECICLADOS COMO PAPEL, CARTUCHOS DE IMPRESORA, ETC	42	27	27	4	100
GUTXI ONTZIRATUTAKO EDO PAKETATUTAKO PRODUKTUAK / PRODUCTOS POCO ENVASADOS O EMPAQUETADOS	31	42	23	3	100
PRODUKTU EKOLOGIKOAK EDO ETIKETA EKOLOGIKOA DUTENAK (EKOLABELA) / PRODUCTOS ECOLÓGICOS O CON ETIQUETA ECOLÓGICA (ECOLABEL)	19	47	32	2	100
Ehuneko bertikalak / Porcentajes verticales					100



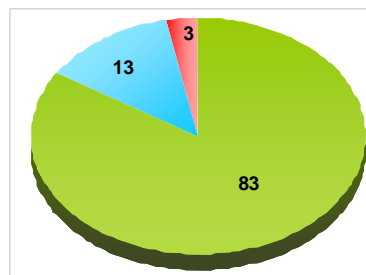
Taldeko emaitzak kontsultatzeko orrialdea / Página para consultar los resultados por colectivos: **33**



2.2 - Etxeko hondakinak birziklatzea / Reciclaje de residuos domésticos

2.2.1 - Birziklatze-ohiturak / Hábitos de reciclaje

		GUZTIRA / TOTAL
ETXEKO ZABORRAK HONDAKIN-MOTAREN ARABERA OHI DITUZU? / ¿PODRÍA DECIRME SI, EN GENERAL, SEPARA LA BASURA DE SU CASA SEGÚN EL TIPO DE DESECHO PARA RECICLAR?	Bai, dena edo ia dena / Sí, todo o casi todo	83
	Soilik hondakin batzuk / Solo algunos residuos	13
	Ez, ezer ez / No, ninguno	3
	Ed-Ee / Ns-Nc	0
Ehuneko bertikalak / Porcentajes verticales		100



Taldekako emaitzak kontsultatzeko orrialdea / Página para consultar los resultados por colectivos: **34**

ZENBATERO BEREIZTEN DITUZU, BIRZIKLATZEKO ASMOZ, HONAKO HONDAKIN HAUEK?: ASKOTAN, BATZUETAN, INOIZ EZ / ME PODRÍA DECIR AHORA, POR FAVOR, CON QUÉ FRECUENCIA SEPARA LOS SIGUIENTES RESIDUOS:

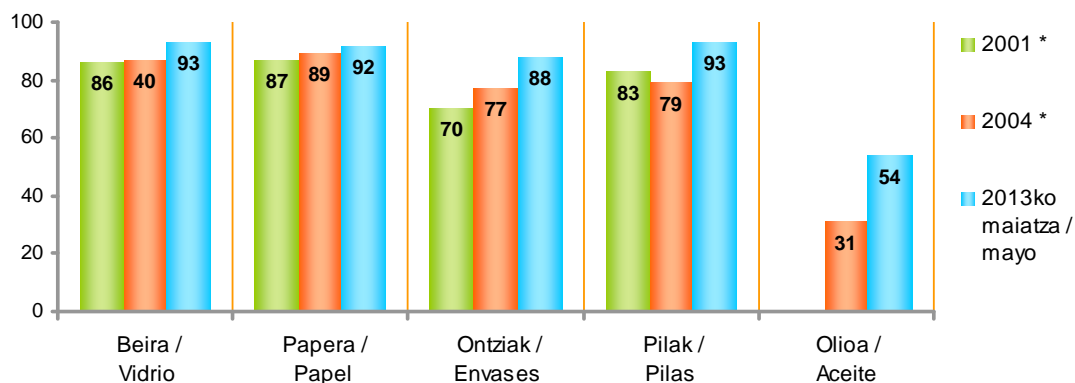
		GUZTIRA / TOTAL
BEIRA / VIDRIOS	Askotan / Habitualmente	93
	Batzuetan / Algunas veces	5
	Inoiz ez / Nunca	1
	Ed-Ee / Ns-Nc	0
PAPERA / PAPEL	Askotan / Habitualmente	92
	Batzuetan / Algunas veces	6
	Inoiz ez / Nunca	2
	Ed-Ee / Ns-Nc	0
ONTZIAK (PLASTIKOA, METALA) / ENVASES (PLÁSTICO, METAL)	Askotan / Habitualmente	88
	Batzuetan / Algunas veces	9
	Inoiz ez / Nunca	2
	Ed-Ee / Ns-Nc	0
PILAK / PILAS	Askotan / Habitualmente	93
	Batzuetan / Algunas veces	4
	Inoiz ez / Nunca	3
	Ed-Ee / Ns-Nc	1
OLIOA / ACEITE	Askotan / Habitualmente	54
	Batzuetan / Algunas veces	14
	Inoiz ez / Nunca	29
	Ed-Ee / Ns-Nc	3
Ehuneko bertikalak / Porcentajes verticales		100

Galdera hau soilik etxeo hondakin batzuk edo guztiak bereizten dituztela diotenei egin zaie (%96) / Esta pregunta sólo se ha realizado a quienes dicen separar parte o toda la basura de su casa (96%)



Taldekako emaitzak kontsultatzeko orrialdea / Página para consultar los resultados por colectivos: **35**

Hondakinak ASKOTAN bereizten dituztenen % / % de quienes separan los residuos HABITUALMENTE




* IHOBE. Ekobarometro Soziala 2004 / IHOBE. Ecobarómetro Social 2004

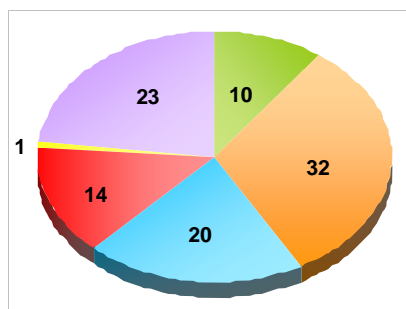
2.2.2 - Hondakinak ez bereizteko arrazoiak / Motivos para no separar los residuos

	GUZTIRA / TOTAL
ZERGATIK NAGUSIKI EZ DITUZU HONDAKINAK BEREIZTEN? / ¿ME PODRÍA DECIR POR QUÉ MOTIVO PRINCIPALMENTE NO SEPARA LOS RESIDUOS?	
Denbora-faltagatik / Falta de tiempo	10
Leku-faltagatik / Falta de espacio	32
Informazio-faltagatik / Falta de información	20
Garrantzi txikikoa dela iruditzen zaidalako / Me parece poco importante	14
Nire herrian ez dagoelako birziklatzeko aukerarik / En mi localidad no hay posibilidad de reciclar	1
Beste arrazoi batengatik / Otras *	23
Ehunekoa bertikalak / Porcentajes verticales	100

* Erantzun aukera hau ez zitzaien inkestatuei irakurri / Esta opción de respuesta no se les leyó a las y los encuestados

Galdera hau soilik etxeko hondakinak banatzen ez dituztenei egin zaie (%3) / Esta pregunta sólo se ha realizado a quienes no separan ningún residuo doméstico (3%)

 Taldekako emaitzak kontsultatzeko orrialdea / Página para consultar los resultados por colectivos: **37**



ZERGATIK NAGUSIKI EZ DITUZU ASKOTAN BEREIZTEN...? /

¿ME PODRÍA DECIR POR QUÉ MOTIVO PRINCIPALMENTE NO SEPARA HABITUALMENTE...?

	GUZTIRA / TOTAL	
BEIRA / VIDRIOS	Denbora-faltagatik / Falta de tiempo	28
	Leku-faltagatik / Falta de espacio	31
	Informazio-faltagatik / Falta de información	1
	Garrantzi txikikoa dela iruditzen zaidalako / Me parece poco importante	1
	Nire herrian ez dagoelako birziklatzeko aukerarik / En mi localidad no hay posibilidad de reciclar	1
	Beste arrazoi batengatik / Otras *	25
	Ed-Ee / Ns-Nc	12
PAPERA / PAPEL	Denbora-faltagatik / Falta de tiempo	20
	Leku-faltagatik / Falta de espacio	39
	Informazio-faltagatik / Falta de información	0
	Garrantzi txikikoa dela iruditzen zaidalako / Me parece poco importante	8
	Nire herrian ez dagoelako birziklatzeko aukerarik / En mi localidad no hay posibilidad de reciclar	1
	Beste arrazoi batengatik / Otras *	28
	Ed-Ee / Ns-Nc	4
ONTZIAK (PLASTIKOA, METALA) / ENVASES (PLÁSTICO, METAL)	Denbora-faltagatik / Falta de tiempo	18
	Leku-faltagatik / Falta de espacio	48
	Informazio-faltagatik / Falta de información	2
	Garrantzi txikikoa dela iruditzen zaidalako / Me parece poco importante	8
	Nire herrian ez dagoelako birziklatzeko aukerarik / En mi localidad no hay posibilidad de reciclar	2
	Beste arrazoi batengatik / Otras *	14
	Ed-Ee / Ns-Nc	8
PILAK / PILAS	Denbora-faltagatik / Falta de tiempo	19
	Leku-faltagatik / Falta de espacio	4
	Informazio-faltagatik / Falta de información	25
	Garrantzi txikikoa dela iruditzen zaidalako / Me parece poco importante	1
	Nire herrian ez dagoelako birziklatzeko aukerarik / En mi localidad no hay posibilidad de reciclar	13
	Beste arrazoi batengatik / Otras *	34
	Ed-Ee / Ns-Nc	4
OLIOA / ACEITE	Denbora-faltagatik / Falta de tiempo	12
	Leku-faltagatik / Falta de espacio	10
	Informazio-faltagatik / Falta de información	15
	Garrantzi txikikoa dela iruditzen zaidalako / Me parece poco importante	7
	Nire herrian ez dagoelako birziklatzeko aukerarik / En mi localidad no hay posibilidad de reciclar	17
	Beste arrazoi batengatik / Otras *	34
	Ed-Ee / Ns-Nc	4
Ehuneko bertikalak / Porcentajes verticales		100

* Erantzun aukera hau ez zitzaien inkestatuei irakurri / Esta opción de respuesta no se les leyó a las y los encuestados

Inkestatu bakoitzari soilik batzuetan edo inoiz bereiztea ez dituen hondakinei buruz galdetu zaio /

A cada encuestado/a se le ha preguntado sólo por los tipos de residuos que afirma no separar nunca o sólo algunas veces



Taldeko emaitzak kontsultatzeko orrialdea / Página para consultar los resultados por colectivos: **38**

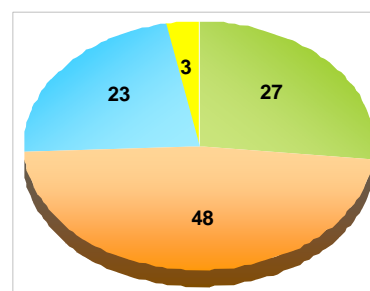
2.2.3 - Birziklatzearen betebeharezkotasunari buruzko iritzia / Opinión sobre el carácter obligatorio o no del reciclaje

		GUZTIRA / TOTAL
ZURE HERRIAN DERRIGORREZKOA DA HONDAKINAK BEREIZTEA BIRZIKLATZEKO ETA EZ BIRZIKLATZEAGATIK ZIGORRA JASO DEZAKEZU? / ¿ES OBLIGATORIO EN SU LOCALIDAD SEPARAR LOS RESIDUOS PARA RECICLAR Y MULTAN A QUIEN NO LO HAGA?	Bai, derrigorrezkoa da eta ez egiteagatik zigorra jaso dezakezu / Sí, es obligatorio separarlos y multan a quien no lo haga	5
	Bai, derrigorrezkoa da baina ez egiteagatik ez duzu zigorra jasotzen / Sí, es obligatorio, pero no multan a quien no lo haga	19
	Ez / No	57
	Ed-Ee / Ns-Nc	19
Ehuneko bertikalak / Porcentajes verticales		100



Taldekako emaitzak kontsultatzeko orrialdea / Página para consultar los resultados por colectivos: 42

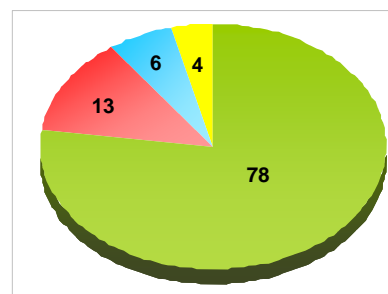
		GUZTIRA / TOTAL
EDOZEIN MODUTAN, EUSKADI OSOAN ZURE USTEZ, HONDAKINAK BEREIZTEA DERRIGORREZKOA IZAN BEHARKO LITZATEKE ETA EGITEN EZ BADA ZIGORRAK JASO BEHARKO LIRAKETE? / ¿EN CUALQUIER CASO, CREE QUE DEBERÍA SER OBLIGATORIO EN TODO EUSKADI SEPARAR LOS RESIDUOS Y SANCIONABLE NO HACERLO?	Bai, derrigorrezkoa eta ez egitea zigorgarria / Sí, debería ser obligatorio y se debería multar a quien no lo haga	27
	Bai, derrigorrezkoa baina zigorgarria ez / Sí, debería ser obligatorio, pero no se debería multar a quien no lo haga	48
	Ez / No	23
	Ed-Ee / Ns-Nc	3
Ehuneko bertikalak / Porcentajes verticales		100



Taldekako emaitzak kontsultatzeko orrialdea / Página para consultar los resultados por colectivos: 43

2.3 - Ingurumenari laguntzeko asmoz ohiturak aldatzeko prestasuna / Disposición a cambiar de hábitos para favorecer al medio ambiente

		GUZTIRA / TOTAL
PREST EGONGO ZINATEKE ZENBAIT OHITURA ALDATZEKO INGURUMENAREKIN ERRESPECTU HANDIAGOAZ JOKATZEKO? / ¿ESTARÍA DISPUESTO/A A CAMBIAR ALGUNOS HÁBITOS PARA SER MÁS RESPETUOSO/A CON EL MEDIO AMBIENTE?	Bai / Sí	78
	Ez / No	13
	Ohitura zein den / Depende *	6
	Ed-Ee / Ns-Nc	4
Ehuneko bertikalak / Porcentajes verticales		100



* Erantzun aukera hau ez zitzairen inkestaturei irakurri / Esta opción de respuesta no se les leyó a las y los encuestados



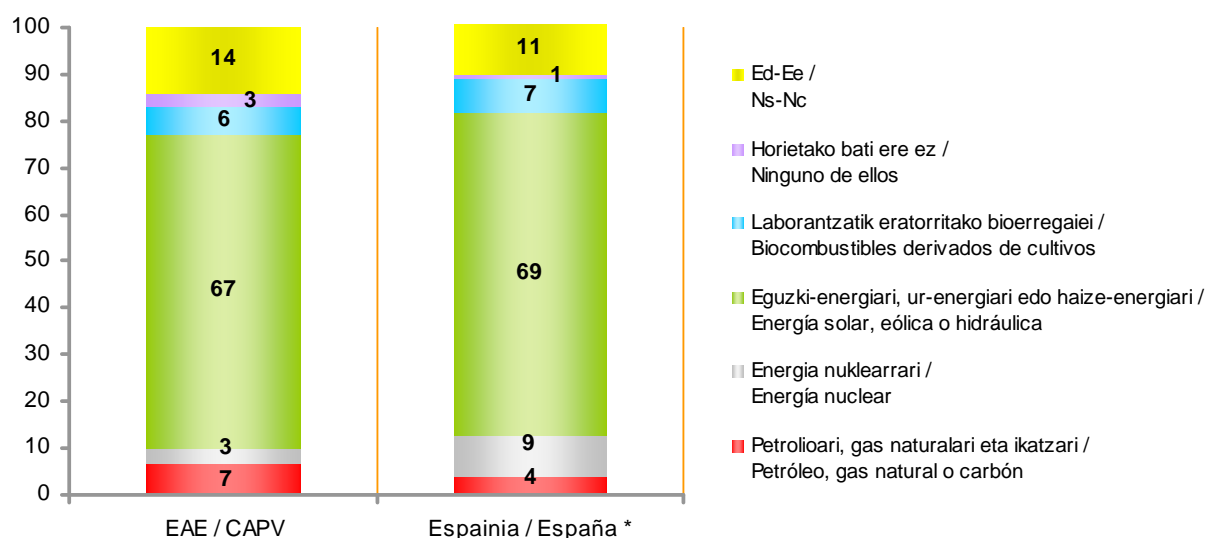
Taldekako emaitzak kontsultatzeko orrialdea / Página para consultar los resultados por colectivos: 44

ENERGIA / ENERGÍA

1 - Bultzatu behar den energia-mota / Tipo de energía a potenciar

	GUZTIRA / TOTAL	
GAIA ALDATUTA, HONAKO ENERGIA-ITURRI HAUEN ARTEAN, ZEINI USTE DUZU EMAN BEHARKO LIOKEELA LEHENTASUNA EUSKADIK, ETORKIZUNeko ENERGIA-BEHARRAK ASETZEKO? / CAMBIANDO DE TEMA, ¿A CUÁL DE LAS SIGUIENTES FUENTES DE ENERGÍA CREE UD. QUE DEBERÍA DAR PRIORIDAD EUSKADI PARA SATISFACER SUS FUTURAS NECESIDADES ENERGÉTICAS?	Petrolioari, gas naturalari eta ikatzari / Petróleo, gas natural o carbón	7
	Energia nuklearrari / Energía nuclear	3
	Eguzki-energiari, ur-energiari edo haize-energiari / Energía solar, eólica o hidráulica	67
	Laborantzatik eratorritako bioerregaiei / Biocombustibles derivados de cultivos	6
	Horietako bati ere ez / Ninguno de ellos	3
	Ed-Ee / Ns-Nc	14
Ehuneko bertikalak / Porcentajes verticales		100

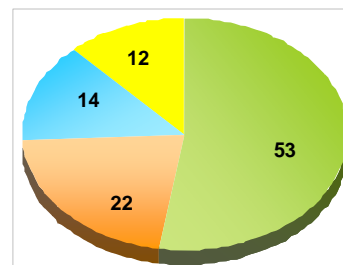
 Taldekako emaitzak kontsultatzeko orrialdea / Página para consultar los resultados por colectivos: **45**



* CIS (Centro de Investigaciones Sociológicas), 2.837 ikerketa, Medio ambiente (II), 2010eko maiatza-uztaila / CIS (Centro de Investigaciones Sociológicas), estudio nº 2.837, Medio ambiente (II), mayo-julio 2010

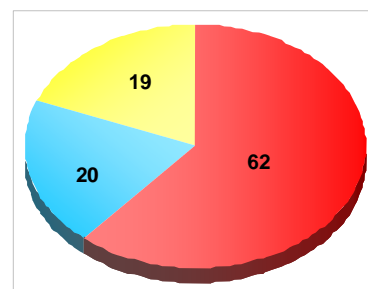
2 - Zentral nuklearrei buruzko iritzia / Opinión sobre las centrales nucleares

		GUZTIRA / TOTAL
ZURE USTEZ, ETA GEURE BIZITZAKO BESTE ARRISKU BATZUEKIN ALDERATUTA, ZUK ESANGO ZENUKE ENERGIA NUKLEARRAREN ARRISKUAK... / EN SU OPINIÓN, COMPARADO CON OTROS RIESGOS EN NUESTRAS VIDAS, ¿DIRÍA UD. QUE LOS RIESGOS DE LA ENERGÍA NUCLEAR SON...	Esaten den baino handiagoak direla / Mayores de lo que se dice	53
	Esaten den bezalakoak direla / Tal y como se describen	22
	Esaten den baino txikiagoak direla / Menores de lo que se dice	14
	Ed-Ee / Ns-Nc	12
Ehuneko bertikalak / Porcentajes verticales		100



Taldeko emaitzak kontsultatzeko orrialdea / Página para consultar los resultados por colectivos: 46

		GUZTIRA / TOTAL
ZEHAZKI, GAROÑAKO ZENTRAL NUKLEARRARI DAGOKIONEZ, ZURE USTEZ: / EN CONCRETO RESPECTO A LA CENTRAL NUCLEAR DE GAROÑA, USTED OPINA QUE:	Hobe da behin betiko ixtea / Es mejor que se cierre definitivamente	62
	Nahiago zenuke funtzionatzen jarraitzea / Preferiría que siguiese funcionando	20
	Ed-Ee / Ns-Nc	19
Ehuneko bertikalak / Porcentajes verticales		100



Taldeko emaitzak kontsultatzeko orrialdea / Página para consultar los resultados por colectivos: 47

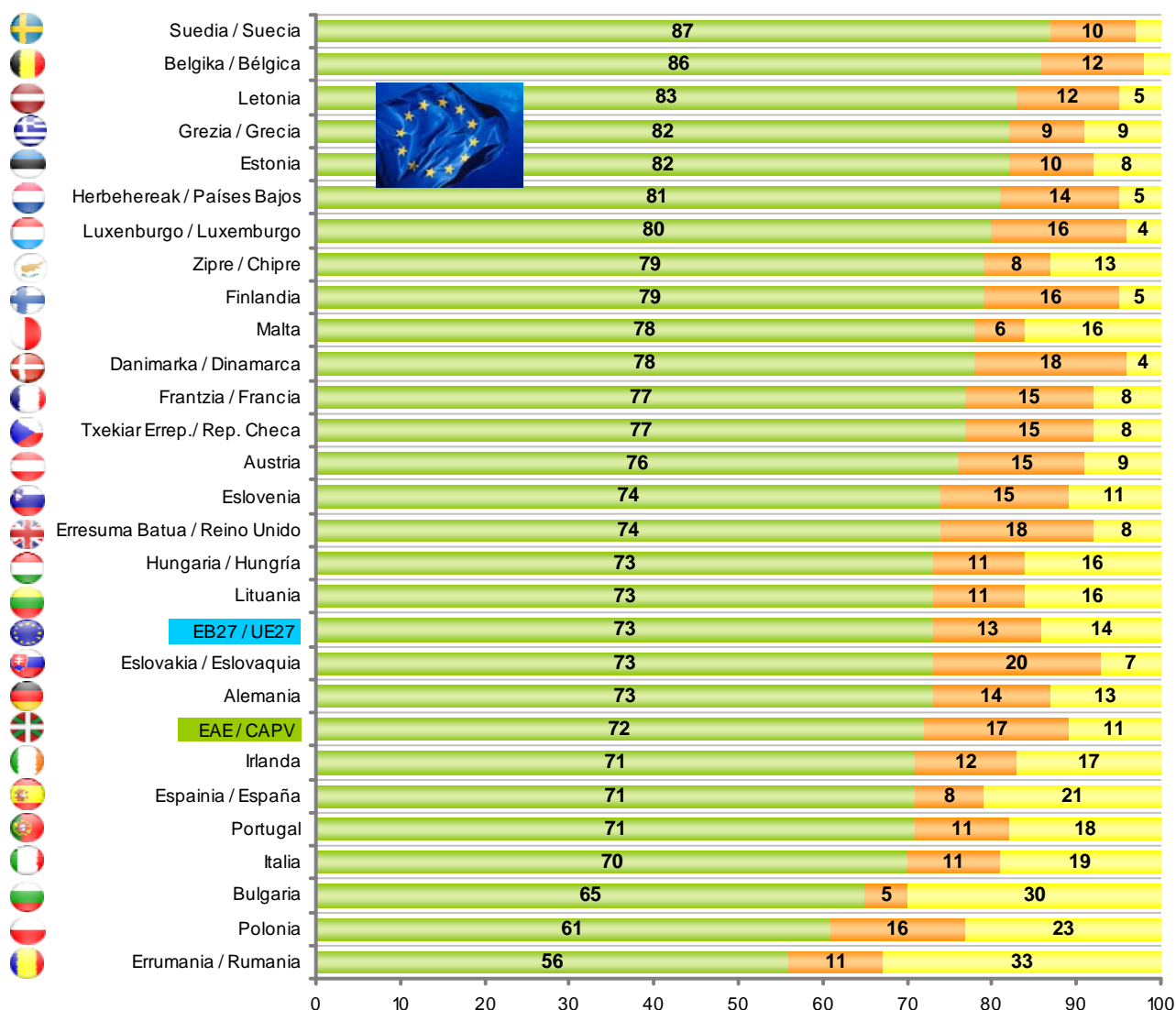
3 - Etorkizunean ibilgailuek erabiliko duten energia motari buruzko pertzepzioa / Percepción sobre el tipo de energía a utilizar por los vehículos en el futuro

		GUZTIRA / TOTAL
ETORKIZUNARI BEGIRA, ZUK USTE DUZU 2050. URTEAN IBILGAILUEK GASOLINA ETA DIESELA ERABILIKO DUTELA EDO BESTE ENERGIA-MOTA ERAGINKORRAGO BAT? / PENSANDO EN EL FUTURO, ¿CREE USTED QUE EN EL AÑO 2050, LOS VEHÍCULOS SEGUIRÁN USANDO GASOLINA Y DIESEL O UTILIZARÁN OTRO TIPO DE ENERGÍA MÁS EFICIENTE?	Gehienbat gasolina eta diesela erabiltzen jarraituko dute / Seguirán usando gasolina y diesel de forma mayoritaria	17
	Beste energia-mota eraginkorrago bat erabiliko dute / Usarán otro tipo de energía más eficiente	72
	Ed-Ee / Ns-Nc	11
Ehuneko bertikalak / Porcentajes verticales		100



Taldeko emaitzak kontsultatzeko orrialdea / Página para consultar los resultados por colectivos: 48

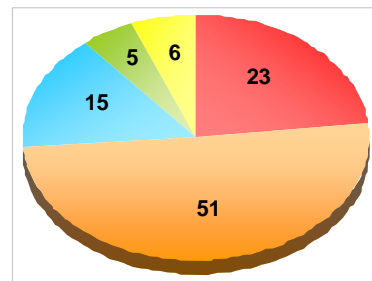
■ Beste energia-mota eraginkorrago bat erabiliko dute / Usarán otro tipo de energía más eficiente / ■ Gehienbat gasolina eta diesela erabiltzen jarraituko dute / Seguirán usando gasolina y diesel de forma mayoritaria / ■ Ed- Ee / Ns- Nc



Europako Batzordea, Special Eurobarometer 372, 2011ko ekaina. (Lagina: 15 urte edo gehiago) / Comisión Europea, Special Eurobarometer 372, junio 2011. (Muestra >=15 años)

4 - Erregai fosilekiko mendetasunari buruzko iritzia / Opinión sobre la dependencia de las energías fósiles

		GUZTIRA / TOTAL
ADITUEK OHARTARAZTEN DUTE GURE BIZIMODUAK PETROLIOAREKIKO MENDEKOTASUN HANDIEGIA DAUKALA. HORI ARAZO HANDIA IZANGO OMEN DA ETORKIZUNEAN PETROLIOA AGORTU EGINGO DELAKO. ZURE USTEZ, ARAZO HORI: / LOS EXPERTOS ALERTAN SOBRE LA EXCESIVA DEPENDENCIA DEL PETRÓLEO QUE TIENE NUESTRA FORMA DE VIDA Y EL PROBLEMA QUE SURGIRÁ TRAS SU PREVISIBLE AGOTAMIENTO. EN SU OPINIÓN, ESTE PROBLEMA ES:	Oso larria da / Muy grave	23
	Larria da / Grave	51
	Ez da oso larria / Poco grave	15
	Ez da batere larria / Nada grave	5
	Ed-Ee / Ns-Nc	6
Ehuneko bertikalak / Porcentajes verticales		100

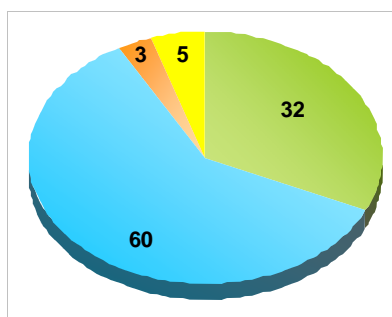


Taldeko emaitzak kontsultatzeko orrialdea / Página para consultar los resultados por colectivos: 49

		GUZTIRA / TOTAL
ARAZO HONEN AURREAN, HONAKO BI NEURRIEN ARTEAN, ZEINEKIN DAUKAZU ADOSTASUN HANDIAGO? / ANTE ESE PROBLEMA, ¿CON CUAL DE ESTAS MEDIDAS ESTÁ MÁS DE ACUERDO?	Energia kontsumoa murriztu egin behar da, horretarako gure bizimodua aldatuz / Hay que reducir el consumo de energía cambiando antes nuestro modo de vida	32
	Ordezko beste energia-iturri batzuk bilatu behar dira gaur egungo kontsumoari eta bizimoduari eusteko / Hay que buscar otras fuentes alternativas de energía para mantener el consumo y el modo de vida actual	60
	Beste bat / Otra	3
	Ed-Ee / Ns-Nc	5
Ehuneko bertikalak / Porcentajes verticales		100



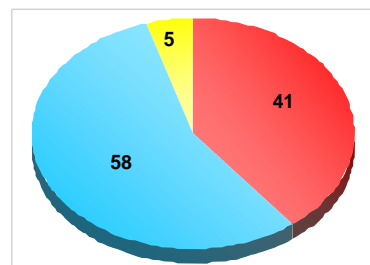
Taldeko emaitzak kontsultatzeko orrialdea / Página para consultar los resultados por colectivos: 50



1

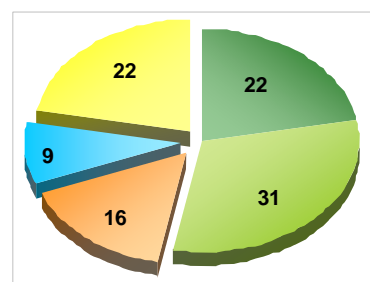
5 - Haustura hidrauliko edo fracking teknikari buruzko ezagutza eta balorazioa / Conocimiento y valoración de la técnica de fracturación hidráulica o fracking

		GUZTIRA / TOTAL
GAIA ALDATUTA, FRACKINGARI EDO GASA ATERATZEKO HAUSTURA HIDRAULIKOARI BURUZ EZER ENTZUN DUZU? / CAMBIANDO DE TEMA, ¿HA OÍDO HABLAR SOBRE EL FRACKING O TÉCNICA DE FRACTURA HIDRÁULICA PARA EXTRAER GAS?	Bai / Sí	41
	Ez / No	58
	Ed-Ee / Ns-Nc	1
Ehuneko bertikalak / Porcentajes verticales		100



Taldekako emaitzak kontsultatzeko orrialdea / Página para consultar los resultados por colectivos: 51

		GUZTIRA / TOTAL
ZEIN DA ZURE IRITZIA FRACKINGARI BURUZ? ZU ZAUDE: / ¿CUÁL ES SU POSICIÓN RESPECTO AL FRACKING? ESTÁ USTED:	Gutziz kontra / Totalmente en contra	22
	Kontra / En contra	31
	Ez alde ez kontra / Ni a favor ni en contra *	16
	Alde / A favor	9
	Gutziz alde / Totalmente a favor	0
	Ed-Ee / Ns-Nc	22
Ehuneko bertikalak / Porcentajes verticales		100



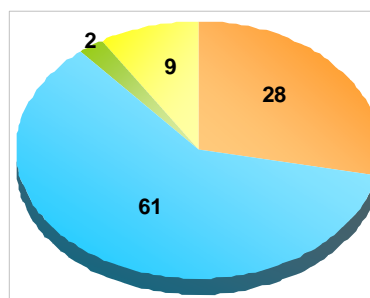
* Erantzun aukera hau ez zitzaizen inkestatuei irakurri / Esta opción de respuesta no se les leyó a las y los encuestados

Galdera hau soilik frackingari buruz ezer entzun dutenei egin zaie (%41) / Esta pregunta sólo se ha realizado a quienes han oído hablar del fracking (41%)



Taldekako emaitzak kontsultatzeko orrialdea / Página para consultar los resultados por colectivos: 52

		GUZTIRA / TOTAL
ZURE USTEZ, NOLA JOKATU BEHARKO LITZATEKE FRACKINGARI DAGOKIONEZ? / ¿CÓMO CREE USTED QUE SE DEBERÍA ACTUAR RESPECTO A ESTA TÉCNICA DEL FRACKING?	Debekatu egin beharko litzateke / Se debería prohibir	28
	Arriskuak aztertu beharko lirateke / Deberían estudiarse los riesgos	61
	Bultzatu egin beharko litzateke / Se debería impulsar	2
	Ed-Ee / Ns-Nc	9
Ehuneko bertikalak / Porcentajes verticales		100



Galdera hau soilik frackingari buruz ezer entzun dutenei egin zaie (%41) / Esta pregunta sólo se ha realizado a quienes han oído hablar del fracking (41%)



Taldekako emaitzak kontsultatzeko orrialdea / Página para consultar los resultados por colectivos: 53

Zehaztasun teknikoak / Ficha técnica

Informazio bilketa 2013ko maiatzaren 20a eta 21a bitartean egin zen -biak barne- galdesorta egituratu eta itxia erabiliz, Euskal Autonomia Erkidegoko (EAEko) lurralde bakoitzerako lagin adierazgarri bati telefono bidez egindako banakako elkarrizketen bidez.

Ikerketaren **diseinua**, emaitzen **azterketa** eta **txostena burutzearen** ardura Eusko Jaurlaritzaren Lehendakariatzako Prospekzio Soziologikoen Kabineteari dagozkie soilik. Bestalde, informazio bilketa *Ikerfel* enpresak egin zuen, Campo Volantín 21, Bilbao helbidean dagoena.

18 urte edo gehiagoko biztanleriaren **laginak** 950 elkarrizketa bildu zituen Euskal Autonomia Erkidego osorako: 239 Araban, 411 Bizkaian eta 301 Gipuzkoan. Datuak ondoren haztatu dira, lurraldeen arabera biztanleriaren banaketa errealean arabera.

Gizabanakoen hautaketa prozedura estratifikatuaren bidez egin zen, ausazko ibilbideak erabilita, 818 inkesta batez eta 66, 2 inkestaz osatutakoak. Lurralde bakoitzean pertsonak sexuaren, adinaren eta lan egoeraren arabera kuoten bidez aukeratu dira.

Lagin errorearen estimazioa, erabat ausazkoak diren laginketei egozgarria, $\pm 3,24\%$ da EAE osorako, $95,5\%$ eko konfiantza mailarako, $p=q=0,5$ izanik.

La recogida de la información se realizó los días **20 y 21 de mayo de 2013**, a través de entrevista telefónica individual, mediante cuestionario estructurado y cerrado, realizada a una muestra representativa de la población de la Comunidad Autónoma del País Vasco.

El **diseño de la investigación**, el **análisis** de los **resultados** y la **elaboración del informe** es responsabilidad exclusiva del Gabinete de Prospección Sociológica de la Presidencia del Gobierno Vasco. La recogida de información fue realizada por la empresa *Ikerfel*, sita en Campo Volantín, 21, Bilbao.

La **muestra**, dirigida a una población de 18 o más años, recogió un total de 951 entrevistas para el total de la CAPV: 239 en Araba, 411 en Bizkaia y 301 en Gipuzkoa. Los datos han sido ponderados a posteriori según la distribución real de la población por territorios.

La **selección de las personas** a entrevistar se realizó por procedimiento estratificado, mediante rutas aleatorias, 818 de 1 encuesta y 66 de 2 encuestas cada una. En cada territorio se ha llevado a cabo una selección de las personas según cuotas de sexo, edad y situación laboral.

El **error muestral** se estima en un $\pm 3,24\%$ para un nivel de confianza del $95,5\%$ y siendo $p=q=0,5$.

Elkarrizketatutako biztanleriaren ezaugarriak / Características de la población entrevistada

SEXUA / SEXO	Gizona / Hombre	50
	Emakumea / Mujer	50
Ehuneko bertikalak / Porcentajes verticales		100

Haztatu gabeko datuak / Datos sin ponderar

ADIN TALDEAK / GRUPOS DE EDAD	18-29	20
	30-45	26
	46-64	33
	>=65	20
Ehuneko bertikalak / Porcentajes verticales		100

Haztatu gabeko datuak / Datos sin ponderar

ZEIN DA ZURE LANBIDE EDO PROFESIO NAGUSIA? / ¿CUÁL SU OCUPACIÓN PRINCIPAL?	Lan ordaindua / Trabajo remunerado	48
	Langabezian / En paro	9
	Etxeko lanak / Trabajo doméstico	13
	Ikasten nagusiki / Estudiando principalmente	8
	Jubilatua, pentsioduna, ezindua / Jubilado/a, pensionista, incapacitado/a	20
	Beste egoera batzuk / Otras situaciones	1
	Ed-Ee / Ns-Nc	0
Ehuneko bertikalak / Porcentajes verticales		100

Haztatu gabeko datuak / Datos sin ponderar

ZUK ZER MODUZ HITZ EGITEN DUZU EUSKARAZ? / ¿SABE HABLAR EUSKERA?	Oso ondo / Sí, correctamente	18
	Nahikoa ondo / Sí, bastante bien	12
	Zerbait dakizu / Sí, puedo hablar algo	23
	Hitz batzuk dakizkizu / Sabe palabras	20
	Batere ez / No, nada	25
	Ed-Ee / Ns-Nc	1
Ehuneko bertikalak / Porcentajes verticales		100

Haztatu gabeko datuak / Datos sin ponderar

Eranskina: Taldekako emaitzak / Anexo: Resultados por colectivos

Eranskinean azaltzen diren gurutzetako aldagaiak ondoko taldeetatik sortu dira:

- **Lurraldea:** Araba, Bizkaia eta Gipuzkoa.
- **Sexua:** Gizona eta Emakumea.
- **Adin taldeak:** 18-29, 30-45, 46-64 eta >=65.
- **2012ko hauteskunde autonomikoetako boto oroimena:** EAJ/PNV, EH BILDU, PSE-EE, PP, IU-Ezker Anitza, UPD, EB-Ezker Batua, Besteak+Zuriak, Abstentzioa eta Ed-Ee.

Taldekako emaitzen irakurketa kontu handiz egin behar da, talde batzutan jaso dugun kopuru eskasarengatik.

Las variables de cruce que se presentan en este anexo se construyen a partir de los siguientes colectivos:

- **Territorio:** Araba, Bizkaia y Gipuzkoa.
- **Sexo:** Hombre y Mujer.
- **Grupos de edad:** 18-29, 30-45, 46-64 y >=65.
- **Recuerdo voto en elecciones autonómicas 2012:** EAJ/PNV, EH BILDU, PSE-EE, PP, IU-Ezker Anitza, UPD, EB-Ezker Batua, Otros+Blancos, Abstención y Ns-Nc

La interpretación de los resultados por colectivos debe hacerse con suma precaución, debido al escaso número de efectivos en algunos de los colectivos.

INGURUMENA / MEDIO AMBIENTE

1- Ingurumenari emandako garrantzia / Importancia otorgada al medio ambiente

1.1- Ingurumenari buruzko informazio-maila / Grado de información sobre el medio ambiente

ZU, INGURUMEN ARAZOEI BURUZ OSO INFORMATUTA ZAUDE, NAHIKO INFORMATUTA, GUTXI INFORMATUTA EDO EZ ZAUDE BATERE INFORMATUTA? / ¿SE CONSIDERA USTED MUY INFORMADO/A, BASTANTE, POCO O NADA INFORMADO/A ACERCA DE LOS PROBLEMAS DEL MEDIO AMBIENTE?

	GUZTIRA / TOTAL	LURRALDEA / TERRITORIO			SEXUA / SEXO		ADIN TALDEAK / GRUPOS DE EDAD			
		Araba	Bizkaia	Gipuzkoa	Gizona / Hombre	Emakumea / Mujer	18-29	30-45	46-64	>=65
Oso informatuta / Muy informado/a	8	4	9	8	8	8	7	6	11	7
Nahiko informatuta / Bastante informado/a	52	46	51	55	51	53	46	50	54	56
Gutxi informatuta / Poco informado/a	36	45	34	34	38	34	41	42	30	32
Ez zaude baterre informatuta / Nada informado/a	4	5	4	2	3	4	3	2	4	5
Ed-Ee / Ns-Nc	1	0	1	0	0	1	3	0	0	0
Ehuneko bertikalak / Porcentajes verticales	100	100	100	100	100	100	100	100	100	100
n (absolutu haztatu gabeak) / n (absolutos sin ponderar)	(951)	(239)	(411)	(301)	(476)	(475)	(194)	(252)	(318)	(187)

	GUZTIRA / TOTAL	2012KO HAUTESKUNDE AUTONOMIKOETAKO BOTO OROIMENA / RECUERDO VOTO EN ELECCIONES AUTONÓMICAS 2012									
		EAJ/PNV	EH BILDU	PSE-EE	PP	IU-Ezker Anitza	UPD	EB-Ezker Batua	Besteak+Zuriak / Otros+Blancos	Abstentzioa / Abstención	Ed-Ee / Ns-Nc
Oso informatuta / Muy informado/a	8	6	9	4	16	9	6	23	4	7	10
Nahiko informatuta / Bastante informado/a	52	53	54	42	63	60	63	42	49	52	49
Gutxi informatuta / Poco informado/a	36	36	33	50	21	31	31	35	41	33	40
Ez zaude baterre informatuta / Nada informado/a	4	5	4	2	0	0	0	0	6	5	1
Ed-Ee / Ns-Nc	1	0	0	2	0	0	0	0	0	2	0
Ehuneko bertikalak / Porcentajes verticales	100	100	100	100	100	100	100	100	100	100	100
n (absolutu haztatu gabeak) / n (absolutos sin ponderar)	(951)	(208)	(113)	(65)	(22)	(14)	(11)	(14)	(49)	(253)	(202)

Taldekako emaitzen irakurketa kontu handiz egin behar da, talde batzutan jaso dugun kopuru eskasarengatik /

La interpretación de los resultados por colectivos debe hacerse con suma precaución, debido al escaso número de efectivos en algunos de los colectivos

1.2- Ingurumenarekin lotutako gaiez duten kezka / Preocupación por los temas relativos al medio ambiente

1.2.1- Ingurumena babestearren garrantzia / Importancia de la protección del medio ambiente

ZURE USTEZ, INGURUMENA ZAINTzea ETA KUTSADURAREN KONTRAKO BORROKA... / EN SU OPINIÓN, LA PROTECCIÓN DEL MEDIO AMBIENTE Y LA LUCHA CONTRA LA CONTAMINACIÓN ES...

	GUZTIRA / TOTAL	LURRALDEA / TERRITORIO			SEXUA / SEXO		ADIN TALDEAK / GRUPOS DE EDAD			
		Araba	Bizkaia	Gipuzkoa	Gizona / Hombre	Emakumea / Mujer	18-29	30-45	46-64	>=65
Berehalako arazoa da eta larria / Un problema inmediato y urgente	72	75	68	77	74	70	79	79	70	62
Gehien bat etorkizunerako arazo bat da / Más bien un problema para el futuro	25	22	27	22	23	27	18	20	27	33
Benetan ez da arazo bat / No es realmente un problema	1	1	2	0	1	2	1	1	1	3
Ed-Ee / Ns-Nc	2	2	2	1	3	1	2	0	2	2
Ehuneko bertikalak / Porcentajes verticales	100	100	100	100	100	100	100	100	100	100
n (absolutu haztatu gabeak) / n (absolutos sin ponderar)	(951)	(239)	(411)	(301)	(476)	(475)	(194)	(252)	(318)	(187)

	GUZTIRA / TOTAL	2012KO HAUTESKUNDE AUTONOMIKOETAKO BOTO OROIMENA / RECUERDO VOTO EN ELECCIONES AUTONÓMICAS 2012									
		EAJ/ PNV	EH BILDU	PSE-EE	PP	IU-Ezker Anitza	UPD	EB-Ezker Batua	Besteak+Zuriak / Otros+Blancos	Abstentzioa / Abstención	Ed-Ee / Ns-Nc
Berehalako arazoa da eta larria / Un problema inmediato y urgente	72	64	82	78	60	93	94	72	77	73	76
Gehien bat etorkizunerako arazo bat da / Más bien un problema para el futuro	25	34	17	19	28	7	6	28	19	23	23
Benetan ez da arazo bat / No es realmente un problema	1	1	1	2	8	0	0	0	2	1	1
Ed-Ee / Ns-Nc	2	1	0	2	3	0	0	0	2	3	1
Ehuneko bertikalak / Porcentajes verticales	100	100	100	100	100	100	100	100	100	100	100
n (absolutu haztatu gabeak) / n (absolutos sin ponderar)	(951)	(208)	(113)	(65)	(22)	(14)	(11)	(14)	(49)	(253)	(202)

Taldeko emaitzen irakurketa kontu handiz egin behar da, talde batzutan jaso dugun kopuru eskasarengatik /

La interpretación de los resultados por colectivos debe hacerse con suma precaución, debido al escaso número de efectivos en algunos de los colectivos

ZURE USTEZ, INGURUMENA BABESTE A ZER DA: OSO GARRANTZITSUA, NAHIKO GARRANTZITSUA, EZ OSO GARRANTZITSUA EDO EZ BATERE GARRANTZITSUA? / PARA USTED, PERSONALMENTE, PROTEGER EL MEDIO AMBIENTE ES MUY IMPORTANTE, BASTANTE IMPORTANTE, POCO IMPORTANTE, NADA IMPORTANTE

	GUZTIRA / TOTAL	LURRALDEA / TERRITORIO			SEXUA / SEXO		ADIN TALDEAK / GRUPOS DE EDAD			
		Araba	Bizkaia	Gipuzkoa	Gizona / Hombre	Emakumea / Mujer	18-29	30-45	46-64	>=65
Oso garrantzitsua / Muy importante	62	64	59	65	60	63	61	57	66	63
Nahiko garrantzitsua / Bastante importante	37	34	40	34	39	36	38	42	34	35
Ez oso garrantzitsua / Poco importante	1	2	1	0	1	1	0	1	0	1
Ez batera garrantzitsua / Nada importante	0	0	0	0	0	0	0	0	0	0
Ed-Ee / Ns-Nc	0	0	0	0	0	0	0	0	0	0
Ehuneko bertikalak / Porcentajes verticales	100	100	100	100	100	100	100	100	100	100
n (absolutu haztatu gabeak) / n (absolutos sin ponderar)	(951)	(239)	(411)	(301)	(476)	(475)	(194)	(252)	(318)	(187)

	GUZTIRA / TOTAL	2012KO HAUTESKUNDE AUTONOMIKOETAKO BOTO OROIMENA / RECUERDO VOTO EN ELECCIONES AUTONÓMICAS 2012									
		EAJ/PNV	EH BILDU	PSE-EE	PP	IU-Ezker Anitza	UPD	EB-Ezker Batua	Besteak+Zuriak / Otros+Blancos	Abstentzioa / Abstención	Ed-Ee / Ns-Nc
Oso garrantzitsua / Muy importante	62	60	70	53	49	40	71	88	65	66	59
Nahiko garrantzitsua / Bastante importante	37	40	30	45	51	53	29	12	35	32	39
Ez oso garrantzitsua / Poco importante	1	1	0	0	0	7	0	0	0	1	1
Ez batera garrantzitsua / Nada importante	0	0	0	2	0	0	0	0	0	0	0
Ed-Ee / Ns-Nc	0	0	0	0	0	0	0	0	0	0	0
Ehuneko bertikalak / Porcentajes verticales	100	100	100	100	100	100	100	100	100	100	100
n (absolutu haztatu gabeak) / n (absolutos sin ponderar)	(951)	(208)	(113)	(65)	(22)	(14)	(11)	(14)	(49)	(253)	(202)

Taldeakako emaitzen irakurketa kontu handiz egin behar da, talde batzutan jaso dugun kopuru eskasarengatik /

La interpretación de los resultados por colectivos debe hacerse con suma precaución, debido al escaso número de efectivos en algunos de los colectivos

1.2.2- Ingurumen-arazoak / Problemas medioambientales

ESANGO ZENIDAKE ZURE USTEZ, ZEIN DEN INGURUMENAREKIN LOTUTAKO ARAZORIK GARRANTZITSUENA? / ¿PODRÍA DECIRME CUÁL SERÍA, PARA USTED, EL PROBLEMA MEDIOAMBIENTAL MÁS IMPORTANTE?

	GUZTIRA / TOTAL	LURRALDEA / TERRITORIO			SEXUA / SEXO		ADIN TALDEAK / GRUPOS DE EDAD			
		Araba	Bizkaia	Gipuzkoa	Gizona / Hombre	Emakumea / Mujer	18-29	30-45	46-64	>=65
Airearen kutsadura / Contaminación del aire	38	39	34	44	38	37	33	37	37	43
Klima aldaketa, berotze globala / Cambio climático, calentamiento global	11	4	15	6	11	10	10	17	12	1
Kutsadura oro har / Contaminación en general	9	5	8	12	12	6	9	14	10	2
Uraren kutsadura (itsasoak, ozeanoak, ibaiak) / Contaminación del agua (mares, océanos, ríos)	8	8	11	3	9	6	8	4	11	8
Etxe-hondakinen tratamendua, birziklatzea / Tratamiento de la basura doméstica, reciclaje	7	7	6	10	5	9	11	4	7	9
Produktu kimikoak eta pestizidak / Productos químicos y pesticidas	2	3	2	1	1	2	0	1	2	2
Ozono-geruzaren urritzea / Destrucción de la capa de ozono	2	4	2	2	2	2	5	2	2	0
Zentral nuklearrak / Centrales nucleares	2	3	2	0	2	1	2	0	2	2
Energia eta erregai kontsumoa / Consumo de combustible y energía	2	2	1	3	3	0	0	2	3	2
Zarata / Ruido	2	1	2	2	1	3	3	4	0	1
Deforestazioa / Deforestación	1	0	1	1	2	0	1	2	0	0
Baliabide naturalen desagertzea / Agotamiento de los recursos naturales	1	3	1	1	1	1	1	2	1	2
Landare eta animalia-espezien desagertzea / Desaparición de especies vegetales y animales	1	0	2	0	1	1	2	1	1	0
Kaleetako zikinkeria / Suciedad de las calles	1	3	0	0	0	1	0	0	0	2
Baso-suteak / Incendios forestales	1	0	1	0	1	0	1	0	2	0
Elikagaien manipulazio genetikoak / Modificación genética de los alimentos	0	0	0	0	0	0	0	0	0	0
Natura hondamendiak (uholdeak, lurrikarak) / Desastres naturales (inundaciones, terremotos)	0	0	0	0	0	0	0	0	0	0
Lorategi eta parkeen gabezia / Falta de parques y jardines	0	0	0	0	0	0	1	0	0	0
Beste batzuk / Otras	2	3	1	3	2	2	3	2	2	1
Ed-Ee / Ns-Nc	12	14	11	12	8	17	9	8	8	25
Ehuneko bertikalak / Porcentajes verticales	100	100	100	100	100	100	100	100	100	100
n (absolutu haztatu gabeak) / n (absolutos sin ponderar)	(951)	(239)	(411)	(301)	(476)	(475)	(194)	(252)	(318)	(187)

ESANGO ZENIDAKE ZURE USTEZ, ZEIN DEN INGURUMENAREKIN LOTUTAKO ARAZORIK GARRANTZITSUENA? /
¿PODRÍA DECIRME CUÁL SERÍA, PARA USTED, EL PROBLEMA MEDIOAMBIENTAL MÁS IMPORTANTE?

	GUZTIRA / TOTAL	2012KO HAUTESKUNDE AUTONOMIKOETAKO BOTO OROIMENA / RECUERDO VOTO EN ELECCIONES AUTONÓMICAS 2012									
		EAJ/ PNV	EH BILDU	PSE-EE	PP	IU-Ezker Anitza	UPD	EB-Ezker Batua	Besteak+Zuriak / Otros+Blancos	Abstentzioa / Abstención	Ed-Ee / Ns-Nc
Airearen kutsadura / Contaminación del aire	38	34	39	35	51	37	8	18	30	39	40
Klima aldaketa, berotze globala / Cambio climático, calentamiento global	11	8	10	15	8	9	23	9	23	12	8
Kutsadura oro har / Contaminación en general	9	9	11	11	0	16	47	23	7	10	7
Uraren kutsadura (itsasoak, ozeanoak, ibaiak) / Contaminación del agua (mares, océanos, ríos)	8	10	6	9	3	0	0	0	5	7	11
Etxe-hondakinen tratamendua, birziklatzea / Tratamiento de la basura doméstica, reciclaje	7	12	8	5	3	9	2	11	6	6	6
Produktu kimikoak eta pestizidak / Productos químicos y pesticidas	2	2	2	1	0	0	0	5	2	0	2
Ozono-geruzaren urritzea / Destrucción de la capa de ozono	2	3	2	3	1	0	0	5	2	2	1
Zentral nuklearrak / Centrales nucleares	2	2	2	1	3	9	0	23	0	1	1
Energia eta erregai kontsumoa / Consumo de combustible y energía	2	2	1	1	8	9	0	0	0	1	3
Zarata / Ruido	2	3	0	1	0	0	0	0	0	2	
Deforestazioa / Deforestación	1	0	2	0	0	0	0	0	0	1	2
Baliabide naturalen desagertzea / Agotamiento de los recursos naturales	1	1	1	2	0	0	15	0	3	1	1
Landare eta animalia-espezieen desagertzea / Desaparición de especies vegetales y animales	1	2	0	5	0	0	6	0	2	1	0
Kaleetako zikinkeria / Suciedad de las calles	1	0	0	0	0	0	0	0	0	1	1
Baso-suteak / Incendios forestales	1	1	0	0	0	0	0	0	2	0	2
Elikagaien manipulazio genetikoa / Modificación genética de los alimentos	0	0	0	0	0	0	0	0	0	0	0
Natura hondamendiak (uholdeak, lurrikarak) / Desastres naturales (inundaciones, terremotos)	0	0	0	0	0	0	0	0	0	1	0
Lorategi eta parkeen gabezia / Falta de parques y jardines	0	0	1	0	0	0	0	0	0	0	0
Beste batzuk / Otras	2	2	2	1	0	0	0	0	5	2	2
Ed-Ee / Ns-Nc	12	8	12	10	22	10	0	5	14	15	11
Ehuneko bertikalak / Porcentajes verticales	100	100	100	100	100	100	100	100	100	100	100
n (absolutu haztatu gabeak) / n (absolutos sin ponderar)	(951)	(208)	(113)	(65)	(22)	(14)	(11)	(14)	(49)	(253)	(202)

Taldeko emaitzen irakurketa kontu handiz egin behar da, talde batzutan jaso dugun kopuru eskasarengatik /

La interpretación de los resultados por colectivos debe hacerse con suma precaución, debido al escaso número de efectivos en algunos de los colectivos

1.3- Klima-aldaketaren larritasunari buruzko iritzia / Opinión sobre la gravedad del cambio climático

ZEHAZKI, ALDAKETA KLIMATIKOARI DAGOKIONEZ, 0TIK 10ERAKO ESKALA ERABILITA, NON 0K "EZ DA INOLA ERE ARAZO LARRI BAT" ETA 10EK "OSO ARAZO LARRIA DA" ADIERAZTEN DUTEN, NON KOKATUKO ZENUKE ALDAKETA KLIMATIKOAREN ARAZOA? / EN CONCRETO, RESPECTO AL PROBLEMA DEL CAMBIO CLIMÁTICO, EN UNA ESCALA DEL 0 AL 10, EN LA QUE 0 SIGNIFICA QUE "NO ES EN ABSOLUTO UN PROBLEMA SERIO" Y 10 SIGNIFICA QUE ES UN PROBLEMA MUY SERIO, DÓNDE SITUARÍA EL PROBLEMA DEL CAMBIO CLIMÁTICO

	GUZTIRA / TOTAL	LURRALDEA / TERRITORIO			SEXUA / SEXO		ADIN TALDEAK / GRUPOS DE EDAD			
		Araba	Bizkaia	Gipuzkoa	Gizona / Hombre	Emakumea / Mujer	18-29	30-45	46-64	>=65
Batezbestekoak / Medias	7,8	7,5	7,9	7,8	7,7	7,9	8,0	8,2	7,6	7,4
n (absolutu haztatu gabeak) / n (absolutos sin ponderar)	(938)	(237)	(406)	(295)	(470)	(468)	(193)	(251)	(317)	(177)

	GUZTIRA / TOTAL	2012KO HAUTESKUNDE AUTONOMIKOETAKO BOTO OROIMENA / RECUERDO VOTO EN ELECCIONES AUTONÓMICAS 2012									
		EAJ/PNV	EH BILDU	PSE-EE	PP	IU-Ezker Anitza	UPD	EB-Ezker Batua	Besteak+Zuriak / Otros+Blancos	Abstentzioa / Abstención	Ed-Ee / Ns-Nc
Batezbestekoak / Medias	7,8	7,8	7,7	8,1	7,2	8,2	7,7	8,2	8,0	7,8	8,0
n (absolutu haztatu gabeak) / n (absolutos sin ponderar)	(938)	(206)	(112)	(65)	(22)	(14)	(11)	(14)	(49)	(249)	(196)

Batezbestekoak (0=Ez da inola ere larria ; 10=Oso larria da / Medias (0=No es en absoluto serio ; 10=Es muy serio)

Taldeakako emaitzen irakurketa kontu handiz egin behar da, talde batzutan jaso dugun kopuru eskasarengatik / La interpretación de los resultados por colectivos debe hacerse con suma precaución, debido al escaso número de efectivos en algunos de los colectivos

1.4- Ingurumen-babesa Euskadin / La protección del medio ambiente en Euskadi

ZENBAIT HERRIALDEK BESTE BATZUEK BAINO AHALEGIN HANDIAGOAK EGITEN DITUZTE INGURUMENA BABESTEKO. EUSKADIRI DAGOKIONEZ, ZURE USTEZ, ASKO, NAHIKOA EDO GUTXI EGITEN ARI DA? / ALGUNOS PAÍSES SE ESFUERZAN MÁS QUE OTROS POR PROTEGER EL MEDIO AMBIENTE, ¿CREE UD. QUE, EN EUSKADI, SE ESTÁ HACIENDO MUCHO, LO JUSTO O POCO PARA PROTEGER EL MEDIO AMBIENTE?

	GUZTIRA / TOTAL	LURRALDEA / TERRITORIO			SEXUA / SEXO		ADIN TALDEAK / GRUPOS DE EDAD			
		Araba	Bizkaia	Gipuzkoa	Gizona / Hombre	Emakumea / Mujer	18-29	30-45	46-64	>=65
Askok / Mucho	15	17	13	18	16	14	11	15	15	19
Nahikoa / Lo justo	57	54	57	56	57	56	66	61	54	47
Gutxi / Poco	18	19	18	18	17	19	15	16	20	20
Ed-Ee / Ns-Nc	10	10	12	8	9	12	8	9	10	14
Ehuneko bertikalak / Porcentajes verticales	100	100	100	100	100	100	100	100	100	100
n (absolutu haztatu gabeak) / n (absolutos sin ponderar)	(951)	(239)	(411)	(301)	(476)	(475)	(194)	(252)	(318)	(187)

	GUZTIRA / TOTAL	2012KO HAUTESKUNDE AUTONOMIKOETAKO BOTO OROIMENA / RECUERDO VOTO EN ELECCIONES AUTONÓMICAS 2012									
		EAJ/PNV	EH BILDU	PSE-EE	PP	IU-Ezker Anitza	UPD	EB-Ezker Batua	Besteak+Zuriak / Otros+Blancos	Abstentzioa / Abstención	Ed-Ee / Ns-Nc
Askok / Mucho	15	21	6	16	4	34	6	18	0	20	13
Nahikoa / Lo justo	57	57	60	56	63	56	79	76	55	53	55
Gutxi / Poco	18	16	23	20	21	3	15	0	28	16	20
Ed-Ee / Ns-Nc	10	7	11	8	13	7	0	5	16	11	13
Ehuneko bertikalak / Porcentajes verticales	100	100	100	100	100	100	100	100	100	100	100
n (absolutu haztatu gabeak) / n (absolutos sin ponderar)	(951)	(208)	(113)	(65)	(22)	(14)	(11)	(14)	(49)	(253)	(202)

Taldeakako emaitzen irakurketa kontu handiz egin behar da, talde batzutan jaso dugun kopuru eskasarengatik /

La interpretación de los resultados por colectivos debe hacerse con suma precaución, debido al escaso número de efectivos en algunos de los colectivos

1.5- Ingurumen-politiken lehentasuna / Prioridad de las políticas medioambientales

ORAIN, JAKIN NAHI NUKE HONAKO BI ESALDI HAUETATIK, ZEINEK ADIERAZTEN DUEN HOBETO ZEURE IRITZIA: /
AHORA ME GUSTARÍA SABER CUÁL DE LAS FRASES SIGUIENTES EXPRESA MEJOR SU OPINIÓN:

	GUZTIRA / TOTAL	LURRALDEA / TERRITORIO			SEXUA / SEXO		ADIN TALDEAK / GRUPOS DE EDAD			
		Araba	Bizkaia	Gipuzkoa	Gizona / Hombre	Emakumea / Mujer	18-29	30-45	46-64	>=65
Ingurumena babestea beharrezkoa da, nahiz eta gastuak ekarri / La protección del medio ambiente es necesaria, aunque suponga costos económicos	79	81	78	79	81	76	85	85	82	62
Ingurumena babestu behar da, gasturik ez badakar / El medio ambiente debe ser protegido, siempre y cuando no suponga costos económicos	19	18	19	19	16	22	12	14	15	34
Ed-Ee / Ns-Nc	3	1	3	2	3	2	3	1	3	4
Ehuneko bertikalak / Porcentajes verticales	100	100	100	100	100	100	100	100	100	100
n (absolutu haztatu gabeak) / n (absolutos sin ponderar)	(951)	(239)	(411)	(301)	(476)	(475)	(194)	(252)	(318)	(187)

	GUZTIRA / TOTAL	2012KO HAUTESKUNDE AUTONOMIKOETAKO BOTO OROIMENA / RECUERDO VOTO EN ELECCIONES AUTONÓMICAS 2012									
		EAJ/PNV	EH BILDU	PSE-EE	PP	IU-Ezker Anitza	UPD	EB-Ezker Batua	Besteak+Zuriak / Otros+Blancos	Abstentzioa / Abstención	Ed-Ee / Ns-Nc
Ingurumena babestea beharrezkoa da, nahiz eta gastuak ekarri / La protección del medio ambiente es necesaria, aunque suponga costos económicos	79	78	88	78	59	77	95	72	83	82	77
Ingurumena babestu behar da, gasturik ez badakar / El medio ambiente debe ser protegido, siempre y cuando no suponga costos económicos	19	20	9	22	33	23	5	5	14	17	19
Ed-Ee / Ns-Nc	3	2	3	0	8	0	0	23	3	1	4
Ehuneko bertikalak / Porcentajes verticales	100	100	100	100	100	100	100	100	100	100	100
n (absolutu haztatu gabeak) / n (absolutos sin ponderar)	(951)	(208)	(113)	(65)	(22)	(14)	(11)	(14)	(49)	(253)	(202)

Taldeakako emaitzen irakurketa kontu handiz egin behar da, talde batzutan jaso dugun kopuru eskasarengatik /
La interpretación de los resultados por colectivos debe hacerse con suma precaución, debido al escaso número de efectivos en algunos de los colectivos

ZURE USTEZ, ORAINGO TESTUINGURU EKONOMIKOAN, INGURUMEN-POLITIKAK: / USTED OPINA QUE EN EL ACTUAL CONTEXTO ECONÓMICO, LAS POLÍTICAS DE PROTECCIÓN DEL MEDIOAMBIENTE:

	GUZTIRA / TOTAL	LURRALDEA / TERRITORIO			SEXUA / SEXO		ADIN TALDEAK / GRUPOS DE EDAD			
		Araba	Bizkaia	Gipuzkoa	Gizona / Hombre	Emakumea / Mujer	18-29	30-45	46-64	>=65
Bultzatu egin behar dira / Se deben potenciar	57	59	51	65	58	55	60	65	64	36
Mantendu egin behar dira / Se deben mantener	35	30	40	29	37	33	37	33	28	44
Murriztu egin behar dira / Se deben reducir	4	6	4	4	2	7	2	2	4	9
Ed-Ee / Ns-Nc	4	5	5	2	3	5	1	1	3	12
Ehuneko bertikalak / Porcentajes verticales	100	100	100	100	100	100	100	100	100	100
n (absolutu haztatu gabeak) / n (absolutos sin ponderar)	(951)	(239)	(411)	(301)	(476)	(475)	(194)	(252)	(318)	(187)

	GUZTIRA / TOTAL	2012KO HAUTESKUNDE AUTONOMIKOETAKO BOTO OROIMENA / RECUERDO VOTO EN ELECCIONES AUTONÓMICAS 2012									
		EAJ/PNV	EH BILDU	PSE-EE	PP	IU-Ezker Anitza	UPD	EB-Ezker Batua	Besteak+Zuriak / Otros+Blancos	Abstentzioa / Abstención	Ed-Ee / Ns-Nc
Bultzatu egin behar dira / Se deben potenciar	57	52	63	67	26	58	65	43	45	63	62
Mantendu egin behar dira / Se deben mantener	35	40	33	29	52	35	35	51	43	28	32
Murriztu egin behar dira / Se deben reducir	4	4	2	0	19	0	0	5	2	3	4
Ed-Ee / Ns-Nc	4	4	3	4	3	7	0	0	11	5	2
Ehuneko bertikalak / Porcentajes verticales	100	100	100	100	100	100	100	100	100	100	100
n (absolutu haztatu gabeak) / n (absolutos sin ponderar)	(951)	(208)	(113)	(65)	(22)	(14)	(11)	(14)	(49)	(253)	(202)

Taldeakako emaitzen irakurketa kontu handiz egin behar da, talde batzutan jaso dugun kopuru eskasarengatik /

La interpretación de los resultados por colectivos debe hacerse con suma precaución, debido al escaso número de efectivos en algunos de los colectivos

2- Ingurumena eta eguneroko bizitza / El medio ambiente y la vida cotidiana

2.1- Ingurumenarekin lotutako zenbait ohituren maiztasuna /

Frecuencia de ciertos hábitos relacionados con la protección del medio ambiente

2.1.1- Jokabide jasagarriak / Conductas sostenibles

ESANGO ZENIDAKE ZENBATERO EGITEN DITUZUN IRAKURRIKO DIZKIZUDAN JARDUERA HAUEK? ASKOTAN, BATZUETAN EDO INOIZ EZ... / PODRÍA DECIRME UD. SI HABITUALMENTE, ALGUNAS VECES O NUNCA...?

		GUZTIRA / TOTAL	LURRALDEA / TERRITORIO			SEXUA / SEXO		ADIN TALDEAK / GRUPOS DE EDAD			
			Araba	Bizkaia	Gipuzkoa	Gizona / Hombre	Emakumea / Mujer	18-29	30-45	46-64	>=65
OINEZ, BIZIKLETAZ EDO GARRAIO PUBLIKOAN IBILTZEN ZARA ZURE HERRIAN / VA A PIE, EN BICICLETA O UTILIZA EL TRANSPORTE PÚBLICO PARA DESPLAZARSE EN SU LOCALIDAD	Askotan / Habitualmente	78	80	83	68	75	80	76	73	79	83
	Batzuetan / Algunas veces	18	15	14	25	18	17	19	25	14	13
	Inoiz ez / Nunca	5	5	3	7	7	3	5	2	7	4
	Ed-Ee / Ns-Nc	0	0	0	0	0	0	0	0	0	0
ZURE HERRIKO GARBIGUNEAK ERABILTZEN DITUZU EDO ZURE UDALERA DEITZEN DUZU, EZ DABILTZAN ETXETRESNA ELEKTRIKOAK BOTATZEKO / UTILIZA LOS PUNTOS LIMPIOS O LLAMA AL AYUNTAMIENTO PARA DESHACERSE DE ELECTRODOMÉSTICOS Y/O APARATOS ELÉCTRICOS	Askotan / Habitualmente	75	78	80	66	74	76	61	76	80	79
	Batzuetan / Algunas veces	14	14	12	16	14	13	23	16	13	5
	Inoiz ez / Nunca	8	2	6	15	9	7	8	7	6	13
	Ed-Ee / Ns-Nc	3	6	2	4	3	3	8	1	1	4
URAREN KONTSUMOA MURRIZTEN SAIAITZEN ZARA INGURUMENA BABESTEKO / INTENTA LIMITAR EL CONSUMO DE AGUA POR MOTIVOS MEDIO AMBIENTALES	Askotan / Habitualmente	64	76	64	61	62	67	44	62	76	67
	Batzuetan / Algunas veces	22	17	21	27	24	21	37	25	15	18
	Inoiz ez / Nunca	13	8	15	11	14	12	19	13	8	15
	Ed-Ee / Ns-Nc	0	0	0	0	0	0	0	0	0	1
BEROGAILUAREN EDO AIRE GIROTUAREN ERABILERA MURRIZTEN SAIAITZEN ZARA INGURUMENA BABESTEKO / INTENTA LIMITAR EL USO DE CALEFACCIÓN Y AIRE ACONDICIONADO POR MOTIVOS MEDIOAMBIENTALES	Askotan / Habitualmente	48	50	50	43	46	49	41	47	56	42
	Batzuetan / Algunas veces	29	27	26	35	31	27	37	32	25	24
	Inoiz ez / Nunca	19	20	18	19	18	19	18	19	14	27
	Ed-Ee / Ns-Nc	4	4	6	3	4	5	4	2	5	7
INGURUMENAREN ALDEKO EKIMENETAN PARTE HARTZEN DUZU (HONDARTZAK EDO PARKEAK GARBITZEN, ZUHAITZAK LANDATZEN...) / PARTICIPA EN ACCIONES A FAVOR DEL MEDIO AMBIENTE (LIMPIEZA DE PLAYAS O PARQUES, PLANTAR ÁRBOLES...)	Askotan / Habitualmente	4	5	3	4	3	4	2	2	7	3
	Batzuetan / Algunas veces	14	19	14	11	13	14	16	16	11	12
	Inoiz ez / Nunca	81	76	81	85	83	80	82	82	80	83
	Ed-Ee / Ns-Nc	1	0	2	0	0	3	0	0	2	3
Ehuneko bertikalak / Porcentajes verticales		100	100	100	100	100	100	100	100	100	100
n (absolutu haztatu gabeak) / n (absolutos sin ponderar)		(951)	(239)	(411)	(301)	(476)	(475)	(194)	(252)	(318)	(187)

ESANGO ZENIDAKE ZENBATERO EGITEN DITUZUN IRAKURRIKO DIZKIZUDAN JARDUERA HAUEK? ASKOTAN, BATZUETAN EDO INOIZ EZ /
PODRÍA DECIRME UD. SI HABITUALMENTE, ALGUNAS VECES O NUNCA...?

	GUZTIRA / TOTAL	2012KO HAUTESKUNDE AUTONOMIKOETAKO BOTO OROIMENA / RECUERDO VOTO EN ELECCIONES AUTONÓMICAS 2012										
		EAJ/ PNV	EH BILDU	PSE-EE	PP	IU-Ezker Anitza	UPD	EB-Ezker Batua	Besteak+Zuriak / Otros+Biancos	Abstentzioa / Abstención	Ed-Ee / Ns-Nc	
OINEZ, BIZIKLETAZ EDO GARRAIO PUBLIKOAN IBILTZEN ZARA ZURE HERRIAN / VA A PIE, EN BICICLETA O UTILIZA EL TRANSPORTE PÚBLICO PARA DESPLAZARSE EN SU LOCALIDAD	Askotan / Habitualmente	78	77	66	84	64	69	85	92	92	76	82
	Batzuetan / Algunas veces	18	16	25	16	29	24	15	8	8	18	15
	Inoiz ez / Nunca	5	7	9	0	6	7	0	0	0	6	2
	Ed-Ee / Ns-Nc	0	0	0	0	0	0	0	0	0	0	0
ZURE HERRIKO GARBIGUNEAK ERABILTZEN DITUZU EDO ZURE UDALERA DEITZEN DUZU, EZ DABILTZAN ETXETRESNA ELEKTRIKOAK BOTATZEKO / UTILIZA LOS PUNTOS LIMPIOS O LLAMA AL AYUNTAMIENTO PARA DESHACERSE DE ELECTRODOMÉSTICOS Y/O APARATOS ELÉCTRICOS	Askotan / Habitualmente	75	79	71	67	80	81	84	54	75	69	80
	Batzuetan / Algunas veces	14	12	22	21	0	3	16	23	23	16	10
	Inoiz ez / Nunca	8	7	5	6	14	16	0	23	0	10	8
	Ed-Ee / Ns-Nc	3	2	2	6	6	0	0	0	1	5	2
URAREN KONTSUMOA MURRIZTEN SAIATZEN ZARA INGURUMENA BABESTEKO / INTENTA LIMITAR EL CONSUMO DE AGUA POR MOTIVOS MEDIO AMBIENTALES	Askotan / Habitualmente	64	72	61	66	61	73	79	69	78	59	60
	Batzuetan / Algunas veces	22	17	30	13	24	18	15	31	19	27	24
	Inoiz ez / Nunca	13	12	9	20	15	9	6	0	4	14	15
	Ed-Ee / Ns-Nc	0	0	1	0	0	0	0	0	0	0	1
BEROGAILUAREN EDO AIRE GIROTUAREN ERABILERA MURRIZTEN SAIATZEN ZARA INGURUMENA BABESTEKO / INTENTA LIMITAR EL USO DE CALEFACCIÓN Y AIRE ACONDICIONADO POR MOTIVOS MEDIOAMBIENTALES	Askotan / Habitualmente	48	54	51	48	39	65	69	47	60	43	42
	Batzuetan / Algunas veces	29	27	33	24	42	16	23	53	28	29	27
	Inoiz ez / Nunca	19	14	13	27	19	12	8	0	8	22	25
	Ed-Ee / Ns-Nc	4	5	3	1	0	7	0	0	3	6	5
INGURUMENAREN ALDEKO EKIMENETAN PARTE HARTZEN DUZU (HONDARTZAK EDO PARKEAK GARBITZEN, ZUHAITZAK LANDATZEN...) / PARTICIPA EN ACCIONES A FAVOR DEL MEDIO AMBIENTE (LIMPIEZA DE PLAYAS O PARQUES, PLANTAR ÁRBOLES...)	Askotan / Habitualmente	4	6	9	5	3	3	0	0	3	1	3
	Batzuetan / Algunas veces	14	15	16	9	9	9	23	14	11	10	18
	Inoiz ez / Nunca	81	78	73	85	87	88	77	86	85	86	79
	Ed-Ee / Ns-Nc	1	2	2	0	0	0	0	0	1	2	0
Ehuneko bertikalak / Porcentajes verticales	100	100	100	100	100	100	100	100	100	100	100	100
n (absolutu haztatu gabeak) / n (absolutos sin ponderar)	(951)	(208)	(113)	(65)	(22)	(14)	(11)	(14)	(49)	(253)	(202)	

Taldekako emaitzen irakurketa kontu handiz egin behar da, talde batzutan jaso dugun kopuru eskasarengatik /

La interpretación de los resultados por colectivos debe hacerse con suma precaución, debido al escaso número de efectivos en algunos de los colectivos

2.1.2- Ingurumenari errespetua dioten produktuen kontsumoa / Consumo de productos respetuosos con el medio ambiente

EROSKETAK EGITEKO ORDUAN, ESANGO ZENIDAKE EROSTEN SAIAITZEN ZAREN ASKOTAN, BATZUETAN EDO INOIZ EZ...? / A LA HORA DE HACER SUS COMPRAS PROCURA COMPRAR HABITUALMENTE, ALGUNAS VECES O NUNCA...?

		GUZTIRA / TOTAL	LURRALDEA / TERRITORIO			SEXUA / SEXO		ADIN TALDEAK / GRUPOS DE EDAD			
			Araba	Bizkaia	Gipuzkoa	Gizona / Hombre	Emakumea / Mujer	18-29	30-45	46-64	>=65
PRODUKTU BIRZIKLATUAK, HALA NOLA, PAPERA, IMPRIMAKETA-KARTUTXOAK, ETAB. / PRODUCTOS RECICLADOS COMO PAPEL, CARTUCHOS DE IMPRESORA, ETC	Askotan / Habitualmente	42	45	41	42	44	39	41	49	42	35
	Batzuetan / Algunas veces	27	26	26	28	27	26	36	30	27	15
	Inoiz ez / Nunca	27	23	29	27	25	29	20	19	27	44
	Ed-Ee / Ns-Nc	4	7	4	3	3	6	2	3	5	6
GUTXI ONTZIRATUTAKO EDO PAKETATUTAKO PRODUKTUAK / PRODUCTOS POCO ENVASADOS O EMPAQUETADOS	Askotan / Habitualmente	31	31	31	32	26	37	26	29	35	33
	Batzuetan / Algunas veces	42	43	41	43	45	39	47	45	42	34
	Inoiz ez / Nunca	23	22	24	22	24	22	23	25	19	28
	Ed-Ee / Ns-Nc	3	4	4	2	5	1	4	1	3	5
PRODUKTU EKOLOGIKOAK EDO ETIKETA EKOLOGIKOA DUTENAK (EKOLABELA) / PRODUCTOS ECOLÓGICOS O CON ETIQUETA ECOLÓGICA (ECOLABEL)	Askotan / Habitualmente	19	23	16	23	18	20	16	21	25	11
	Batzuetan / Algunas veces	47	51	47	47	45	49	45	48	46	51
	Inoiz ez / Nunca	32	25	35	29	34	29	36	30	29	35
	Ed-Ee / Ns-Nc	2	2	2	1	3	1	3	1	1	3
Ehuneko bertikalak / Porcentajes verticales		100	100	100	100	100	100	100	100	100	100
n (absolutu haztatu gabeak) / n (absolutos sin ponderar)		(951)	(239)	(411)	(301)	(476)	(475)	(194)	(252)	(318)	(187)

		GUZTIRA / TOTAL	2012KO HAUTESKUNDE AUTONOMIKOETAKO BOTO OROIMENA / RECUERDO VOTO EN ELECCIONES AUTONÓMICAS 2012									
			EAJ/ PNV	EH BILDU	PSE-EE	PP	IU-Ezker Anitza	UPD	EB-Ezker Batua	Besteak+Zuriak / Otros+Blancos	Abstentzioa / Abstención	Ed-Ee / Ns-Nc
PRODUKTU BIRZIKLATUAK, HALA NOLA, PAPERA, IMPRIMAKETA-KARTUTXOAK, ETAB. / PRODUCTOS RECICLADOS COMO PAPEL, CARTUCHOS DE IMPRESORA, ETC	Askotan / Habitualmente	42	50	49	32	39	55	63	27	41	32	44
	Batzuetan / Algunas veces	27	20	32	25	21	28	37	68	18	34	26
	Inoiz ez / Nunca	27	27	14	42	34	10	0	4	34	31	25
	Ed-Ee / Ns-Nc	4	3	5	1	6	7	0	0	8	4	5
GUTXI ONTZIRATUTAKO EDO PAKETATUTAKO PRODUKTUAK / PRODUCTOS POCO ENVASADOS O EMPAQUETADOS	Askotan / Habitualmente	31	34	32	28	28	44	52	47	26	24	37
	Batzuetan / Algunas veces	42	45	45	39	26	37	25	18	50	45	41
	Inoiz ez / Nunca	23	19	20	29	34	19	21	12	24	29	20
	Ed-Ee / Ns-Nc	3	3	4	3	12	0	2	23	0	2	3
PRODUKTU EKOLOGIKOAK EDO ETIKETA EKOLOGIKOA DUTENAK (EKOLABELA) / PRODUCTOS ECOLÓGICOS O CON ETIQUETA ECOLÓGICA (ECOLABEL)	Askotan / Habitualmente	19	26	27	15	8	19	4	14	27	16	16
	Batzuetan / Algunas veces	47	43	39	56	49	28	71	55	42	49	51
	Inoiz ez / Nunca	32	29	32	26	43	53	25	8	29	35	31
	Ed-Ee / Ns-Nc	2	2	2	3	0	0	0	23	3	0	3
Ehuneko bertikalak / Porcentajes verticales		100	100	100	100	100	100	100	100	100	100	100
n (absolutu haztatu gabeak) / n (absolutos sin ponderar)		(951)	(208)	(113)	(65)	(22)	(14)	(11)	(14)	(49)	(253)	(202)

Taldeko emaitzen irakurketa kontu handiz egin behar da, talde batzutan jaso dugun kopuru eskasarengatik /

La interpretación de los resultados por colectivos debe hacerse con suma precaución, debido al escaso número de efectivos en algunos de los colectivos

2.2- Etxeko hondakinak birziklatzea / Reciclaje de residuos domésticos

2.2.1- Birziklatze-ohiturak / Hábitos de reciclaje

ETXEKO ZABORRAK HONDAKIN-MOTAREN ARABERA BEREIZI OHI DITUZU? / ¿PODRÍA DECIRME SI, EN GENERAL, SEPARA LA BASURA DE SU CASA SEGÚN EL TIPO DE DESECHO PARA RECICLAR?

	GUZTIRA / TOTAL	LURRALDEA / TERRITORIO			SEXUA / SEXO		ADIN TALDEAK / GRUPOS DE EDAD			
		Araba	Bizkaia	Gipuzkoa	Gizona / Hombre	Emakumea / Mujer	18-29	30-45	46-64	>=65
Bai, dena edo ia dena / Sí, todo o casi todo	83	87	81	86	84	83	78	79	86	90
Soilik hondakin batzuk / Solo algunos residuos	13	11	15	11	12	14	16	19	13	5
Ez, ezer ez / No, ninguno	3	2	3	3	4	3	5	2	2	5
Ed-Ee / Ns-Nc	0	0	0	0	0	0	0	0	0	0
Ehuneko bertikalak / Porcentajes verticales	100	100	100	100	100	100	100	100	100	100
n (absolutu haztatu gabeak) / n (absolutos sin ponderar)	(951)	(239)	(411)	(301)	(476)	(475)	(194)	(252)	(318)	(187)

	GUZTIRA / TOTAL	2012KO HAUTESKUNDE AUTONOMIKOETAKO BOTO OROIMENA / RECUERDO VOTO EN ELECCIONES AUTONÓMICAS 2012									
		EAJ/PNV	EH BILDU	PSE-EE	PP	IU-Ezker Anitza	UPD	EB-Ezker Batua	Besteak+Zuriak / Otros+Blancos	Abstentzioa / Abstención	Ed-Ee / Ns-Nc
Bai, dena edo ia dena / Sí, todo o casi todo	83	83	88	80	86	88	100	100	90	78	85
Soilik hondakin batzuk / Solo algunos residuos	13	13	9	18	14	12	0	0	5	18	11
Ez, ezer ez / No, ninguno	3	4	3	2	0	0	0	0	3	4	3
Ed-Ee / Ns-Nc	0	0	0	0	0	0	0	0	2	0	0
Ehuneko bertikalak / Porcentajes verticales	100	100	100	100	100	100	100	100	100	100	100
n (absolutu haztatu gabeak) / n (absolutos sin ponderar)	(951)	(208)	(113)	(65)	(22)	(14)	(11)	(14)	(49)	(253)	(202)

Taldeak emaitzen irakurketa kontu handiz egin behar da, talde batzutan jaso dugun kopuru eskasarengatik /

La interpretación de los resultados por colectivos debe hacerse con suma precaución, debido al escaso número de efectivos en algunos de los colectivos

ZENBATERO BEREIZTEN DITUZU, BIRZIKLATZEKO ASMOZ, HONAKO HONDAKIN HAUEK?: ASKOTAN, BATZUETAN, INOIZ EZ /
ME PODRÍA DECIR AHORA, POR FAVOR, CON QUÉ FRECUENCIA SEPARA LOS SIGUIENTES RESIDUOS:

	GUZTIRA / TOTAL	LURRALDEA / TERRITORIO			SEXUA / SEXO		ADIN TALDEAK / GRUPOS DE EDAD				
		Araba	Bizkaia	Gipuzkoa	Gizona / Hombre	Emakumea / Mujer	18-29	30-45	46-64	>=65	
BEIRA / VIDRIOS	Askotan / Habitualmente	93	99	89	97	93	93	92	88	95	98
	Batzuetan / Algunas veces	5	1	8	2	6	4	4	9	5	1
	Inoiz ez / Nunca	1	0	2	0	0	2	4	2	0	0
	Ed-Ee / Ns-Nc	0	0	1	0	1	0	0	1	0	1
PAPERA / PAPEL	Askotan / Habitualmente	92	92	89	97	90	93	88	87	96	95
	Batzuetan / Algunas veces	6	8	8	3	6	6	11	7	4	5
	Inoiz ez / Nunca	2	0	3	0	4	0	1	6	0	0
	Ed-Ee / Ns-Nc	0	0	0	0	0	0	0	0	0	0
ONTZIAK (PLASTIKOA, METALA) / ENVASES (PLÁSTICO, METAL)	Askotan / Habitualmente	88	94	86	89	87	89	91	82	88	94
	Batzuetan / Algunas veces	9	2	11	8	10	8	9	10	11	4
	Inoiz ez / Nunca	2	4	2	3	2	3	0	7	0	1
	Ed-Ee / Ns-Nc	0	0	0	0	0	0	0	0	0	0
PILAK / PILAS	Askotan / Habitualmente	93	95	93	91	93	93	89	92	93	95
	Batzuetan / Algunas veces	4	3	5	3	5	3	3	6	4	2
	Inoiz ez / Nunca	3	1	2	5	2	4	8	1	2	2
	Ed-Ee / Ns-Nc	1	1	1	1	1	1	0	0	1	1
OLIOA / ACEITE	Askotan / Habitualmente	54	53	48	63	49	59	55	54	49	58
	Batzuetan / Algunas veces	14	19	12	16	16	12	20	14	16	7
	Inoiz ez / Nunca	29	20	37	20	31	28	22	32	32	28
	Ed-Ee / Ns-Nc	3	7	3	1	4	2	3	0	2	7
Ehuneko bertikalak / Porcentajes verticales	100	100	100	100	100	100	100	100	100	100	100
n (absolutu haztatu gabeak) / n (absolutos sin ponderar)	(928)	(236)	(398)	(294)	(462)	(466)	(182)	(249)	(316)	(181)	

Galdera hau soilik etxeko hondakin batzuk edo guztiak bereizten dituztenei egin zaie (%96) / Esta pregunta sólo se ha realizado a quienes separan parte o toda la basura de su casa (96%)

ZENBATERO BEREIZTEN DITUZU, BIRZIKLATZEKO ASMOZ, HONAKO HONDAKIN HAUEK?: ASKOTAN, BATZUETAN, INOIZ EZ /
ME PODRÍA DECIR AHORA, POR FAVOR, CON QUÉ FRECUENCIA SEPARA LOS SIGUIENTES RESIDUOS:

	GUZTIRA / TOTAL	2012KO HAUTESKUNDE AUTONOMIKOETAKO BOTO OROIMENA / RECUERDO VOTO EN ELECCIONES AUTONÓMICAS 2012										
		EAJ/PNV	EH BILDU	PSE-EE	PP	IU-Ezker Anitza	UPD	EB-Ezker Batua	Besteak+Zuriak / Otros+Blancos	Abstentzioa / Abstención	Ed-Ee / Ns-Nc	
BEIRA / VIDRIOS	Askotan / Habitualmente	93	91	97	85	99	100	100	100	83	97	90
	Batzuetan / Algunas veces	5	6	3	12	1	0	0	0	15	2	6
	Inoiz ez / Nunca	1	2	0	1	0	0	0	0	0	1	2
	Ed-Ee / Ns-Nc	0	0	0	2	0	0	0	0	2	0	1
PAPERA / PAPEL	Askotan / Habitualmente	92	94	95	82	93	100	100	100	84	89	95
	Batzuetan / Algunas veces	6	4	4	7	7	0	0	0	15	9	5
	Inoiz ez / Nunca	2	2	1	11	0	0	0	0	0	2	0
	Ed-Ee / Ns-Nc	0	0	0	0	0	0	0	0	2	0	0
ONTZIAK (PLASTIKOA, METALA) / ENVASES (PLÁSTICO, METAL)	Askotan / Habitualmente	88	91	94	84	70	91	100	100	95	83	93
	Batzuetan / Algunas veces	9	8	6	2	27	9	0	0	3	12	5
	Inoiz ez / Nunca	2	1	0	14	3	0	0	0	0	4	1
	Ed-Ee / Ns-Nc	0	0	0	0	0	0	0	0	2	0	1
PILAK / PILAS	Askotan / Habitualmente	93	93	98	92	94	100	95	74	90	89	95
	Batzuetan / Algunas veces	4	4	0	5	0	0	5	23	5	5	2
	Inoiz ez / Nunca	3	3	2	3	6	0	0	2	3	4	1
	Ed-Ee / Ns-Nc	1	0	0	0	0	0	0	0	2	1	1
OLIOA / ACEITE	Askotan / Habitualmente	54	53	57	55	53	68	67	54	54	55	50
	Batzuetan / Algunas veces	14	16	20	13	14	16	29	23	14	12	11
	Inoiz ez / Nunca	29	31	17	28	33	16	5	23	31	28	35
	Ed-Ee / Ns-Nc	3	0	6	4	0	0	0	0	2	4	5
Ehuneko bertikalak / Porcentajes verticales	100	100	100	100	100	100	100	100	100	100	100	
n (absolutu haztatu gabeak) / n (absolutos sin ponderar)	(928)	(204)	(110)	(64)	(22)	(14)	(11)	(14)	(47)	(244)	(198)	

Galdera hau soilik etxeko hondakin batzuk edo guztiak bereizten dituztenei egin zaie (%96) / Esta pregunta sólo se ha realizado a quienes separan parte o toda la basura de su casa (96%)

Taldeko emaitzen irakurketa kontu handiz egin behar da, talde batzutan jaso dugun kopuru eskasarengatik /
La interpretación de los resultados por colectivos debe hacerse con suma precaución, debido al escaso número de efectivos en algunos de los colectivos

2.2.2- Hondakinak ez bereizteko arrazoiak / Motivos para no separar los residuos

ZERGATIK NAGUSIKI EZ DITUZU HONDAKINAK BANATZEN? / ¿ME PODRÍA DECIR POR QUÉ MOTIVO PRINCIPALMENTE NO SEPARA LOS RESIDUOS?

	GUZTIRA / TOTAL	LURRALDEA / TERRITORIO			SEXUA / SEXO		ADIN TALDEAK / GRUPOS DE EDAD			
		Araba	Bizkaia	Gipuzkoa	Gizona / Hombre	Emakumea / Mujer	18-29	30-45	46-64	>=65
Denbora-faltagatik / Falta de tiempo	10	0	16	0	16	0	22	18	0	0
Leku-faltagatik / Falta de espacio	32	79	17	47	23	46	59	77	0	6
Informazio-faltagatik / Falta de información	20	0	31	6	34	0	0	0	89	13
Garrantzi txikikoa dela iruditzen zaidalako / Me parece poco importante	14	0	0	41	23	0	0	0	0	38
Nire herrian ez dagoelako birziklatzeko aukerarik / En mi localidad no hay posibilidad de reciclar	1	10	0	0	0	2	3	0	0	0
Beste arrazoi batengatik / Otras *	23	10	35	6	4	52	16	5	11	43
Ehuneko bertikalak / Porcentajes verticales	100	100	100	100	100	100	100	100	100	100
n (absolutu haztatu gabeak) / n (absolutos sin ponderar)	(23)	(3)	(13)	(7)	(14)	(9)	(12)	(3)	(2)	(6)

	GUZTIRA / TOTAL	2012KO HAUTESKUNDE AUTONOMIKOETAKO BOTO OROIMENA / RECUERDO VOTO EN ELECCIONES AUTONÓMICAS 2012									
		EAJ/ PNV	EH BILDU	PSE-EE	PP	IU-Ezker Anitza	UPD	EB-Ezker Batua	Besteak+Zuriak / Otros+Blancos	Abstentzia / Abstención	Ed-Ee / Ns-Nc
Denbora-faltagatik / Falta de tiempo	10	9	0	0	0	0	0	0	57	13	0
Leku-faltagatik / Falta de espacio	32	0	33	0	0	0	0	0	43	22	91
Informazio-faltagatik / Falta de información	20	51	0	100	0	0	0	0	0	6	0
Garrantzi txikikoa dela iruditzen zaidalako / Me parece poco importante	14	38	34	0	0	0	0	0	0	0	0
Nire herrian ez dagoelako birziklatzeko aukerarik / En mi localidad no hay posibilidad de reciclar	1	3	0	0	0	0	0	0	0	0	0
Beste arrazoi batengatik / Otras *	23	0	33	0	0	0	0	0	0	58	9
Ehuneko bertikalak / Porcentajes verticales	100	100	100	100	100	100	100	100	100	100	100
n (absolutu haztatu gabeak) / n (absolutos sin ponderar)	(23)	(4)	(3)	(1)	(0)	(0)	(0)	(0)	(2)	(9)	(4)

* Erantzun aukera hau ez zitzaion inkestatuari irakurri / Esta opción de respuesta no se les leyó a las y los encuestados

Galdera hau soilik etxeko hondakinak bereizten ez dituztenei egin zaie (%3) / Esta pregunta sólo se ha realizado a quienes no separan ningún residuo doméstico (3%)

Taldeak emaitzen irakurketa kontu handiz egin behar da, talde batzutan jaso dugun kopuru eskasarengatik /

La interpretación de los resultados por colectivos debe hacerse con suma precaución, debido al escaso número de efectivos en algunos de los colectivos

ZERGATIK NAGUSIKI EZ DITUZU BANATZEN...? / ¿ME PODRÍA DECIR POR QUÉ MOTIVO PRINCIPALMENTE NO SEPARA...?

	GUZTIRA / TOTAL	LURRALDEA / TERRITORIO			SEXUA / SEXO		ADIN TALDEAK / GRUPOS DE EDAD				
		Araba	Bizkaia	Gipuzkoa	Gizona / Hombre	Emakumea / Mujer	18-29	30-45	46-64	>=65	
BEIRA / VIDRIOS	Denbora-faltagatik / Falta de tiempo	28	0	28	28	25	30	11	24	48	33
	Leku-faltagatik / Falta de espacio	31	37	28	48	31	31	58	28	17	0
	Informazio-faltagatik / Falta de información	1	0	2	0	3	0	0	3	0	0
	Garrantzi txikikoa dela iruditzen zaidalako / Me parece poco importante	1	0	2	0	3	0	0	0	6	0
	Nire herrian ez dagoelako birziklatzeko aukerarik / En mi localidad no hay posibilidad de reciclar	1	0	2	0	0	3	6	0	0	0
	Beste arrazoi batengatik / Otras *	25	63	25	24	12	37	19	28	19	67
	Ed-Ee / Ns-Nc	12	0	14	0	26	0	6	17	10	0
Ehuneko bertikalak / Porcentajes verticales	100	100	100	100	100	100	100	100	100	100	
n (absolutu haztatu gabeak) / n (absolutos sin ponderar)	(44)	(3)	(31)	(10)	(21)	(23)	(14)	(17)	(10)	(3)	
PAPERA / PAPEL	Denbora-faltagatik / Falta de tiempo	20	40	20	0	20	21	15	27	14	18
	Leku-faltagatik / Falta de espacio	39	40	40	27	49	22	23	44	35	51
	Garrantzi txikikoa dela iruditzen zaidalako / Me parece poco importante	8	5	9	7	12	2	3	15	4	0
	Nire herrian ez dagoelako birziklatzeko aukerarik / En mi localidad no hay posibilidad de reciclar	1	0	0	7	0	2	0	0	0	6
	Beste arrazoi batengatik / Otras *	28	14	25	59	14	50	50	14	39	18
	Ed-Ee / Ns-Nc	4	0	6	0	5	2	8	0	7	6
	Ehuneko bertikalak / Porcentajes verticales	100	100	100	100	100	100	100	100	100	100
n (absolutu haztatu gabeak) / n (absolutos sin ponderar)	(58)	(10)	(38)	(10)	(31)	(27)	(17)	(21)	(13)	(7)	
ONTZIAK (PLASTIKOA, METALA) / ENVASES (PLÁSTI- CO, METAL)	Denbora-faltagatik / Falta de tiempo	18	4	24	9	23	11	5	29	13	6
	Leku-faltagatik / Falta de espacio	48	62	48	45	41	57	47	41	64	29
	Informazio-faltagatik / Falta de información	2	3	1	4	2	3	5	1	1	6
	Garrantzi txikikoa dela iruditzen zaidalako / Me parece poco importante	8	27	9	2	10	6	0	11	4	17
	Nire herrian ez dagoelako birziklatzeko aukerarik / En mi localidad no hay posibilidad de reciclar	2	3	2	2	2	3	5	4	0	0
	Beste arrazoi batengatik / Otras *	14	0	10	25	9	20	38	14	7	0
	Ed-Ee / Ns-Nc	8	0	7	12	14	0	0	0	11	42
Ehuneko bertikalak / Porcentajes verticales	100	100	100	100	100	100	100	100	100	100	
n (absolutu haztatu gabeak) / n (absolutos sin ponderar)	(74)	(8)	(48)	(18)	(39)	(35)	(12)	(30)	(25)	(7)	

* Erantzun aukera hau ez zitzaien inkestatauei irakurri / Esta opción de respuesta no se les leyó a las y los encuestados

Inkestatu bakoitzari soilik batzuetan edo inoiz bereizten ez dituen hondakinei buruz galdetu zaio / A cada encuestado/a se le ha preguntado sólo por los tipos de residuos que afirma no separar nunca o sólo algunas veces

Taldeko emaitzen irakurketa kontu handiz egin behar da, talde batzutan jaso dugun kopuru eskasarengatik /

La interpretación de los resultados por colectivos debe hacerse con suma precaución, debido al escaso número de efectivos en algunos de los colectivos

ZERGATIK NAGUSIKI EZ DITUZU BANATZEN...? / ¿ME PODRÍA DECIR POR QUÉ MOTIVO PRINCIPALMENTE NO SEPARA...?

	GUZTIRA / TOTAL	LURRALDEA / TERRITORIO			SEXUA / SEXO		ADIN TALDEAK / GRUPOS DE EDAD				
		Araba	Bizkaia	Gipuzkoa	Gizona / Hombre	Emakumea / Mujer	18-29	30-45	46-64	>=65	
PILAK / PILAS	Denbora-faltagatik / Falta de tiempo	19	6	34	3	11	28	38	8	23	0
	Leku-faltagatik / Falta de espacio	4	0	7	0	3	5	0	12	0	0
	Informazio-faltagatik / Falta de información	25	11	10	48	26	23	33	20	27	11
	Garrantzi txikikoa dela iruditzen zaidalako / Me parece poco importante	1	0	3	0	3	0	0	0	0	10
	Nire herrian ez dagoelako birziklatzeko aukerarik / En mi localidad no hay posibilidad de reciclar	13	0	24	0	23	2	0	33	9	0
	Beste arrazoi batengatik / Otras *	34	43	23	47	35	32	28	23	41	56
	Ed-Ee / Ns-Nc	4	39	0	3	0	9	0	4	0	24
Ehuneko bertikalak / Porcentajes verticales	100	100	100	100	100	100	100	100	100	100	
n (absolutu haztatu gabeak) / n (absolutos sin ponderar)	(62)	(12)	(29)	(21)	(33)	(29)	(12)	(22)	(16)	(12)	
OLIOA / ACEITE	Denbora-faltagatik / Falta de tiempo	12	9	14	10	10	15	19	10	13	7
	Leku-faltagatik / Falta de espacio	10	4	9	13	10	9	8	14	11	2
	Informazio-faltagatik / Falta de información	15	15	17	12	12	19	29	12	11	15
	Garrantzi txikikoa dela iruditzen zaidalako / Me parece poco importante	7	11	8	3	9	6	4	6	5	17
	Nire herrian ez dagoelako birziklatzeko aukerarik / En mi localidad no hay posibilidad de reciclar	17	11	19	16	21	13	15	19	22	7
	Beste arrazoi batengatik / Otras *	34	50	31	35	35	34	22	31	36	48
	Ed-Ee / Ns-Nc	4	1	2	11	4	5	3	7	3	4
Ehuneko bertikalak / Porcentajes verticales	100	100	100	100	100	100	100	100	100	100	
n (absolutu haztatu gabeak) / n (absolutos sin ponderar)	(359)	(87)	(176)	(96)	(188)	(171)	(75)	(104)	(120)	(60)	

* Erantzun aukera hau ez zitzaizen inkestatu irakurri / Esta opción de respuesta no se les leyó a las y los encuestados

Inkestatu bakoitzari soilik batzuetan edo inoiz bereizten ez dituen hondakinei buruz galdetu zaio / A cada encuestado/a se le ha preguntado sólo por los tipos de residuos que afirma no separar nunca o sólo algunas veces

ZERGATIK NAGUSIKI EZ DITUZU BANATZEN...? / ¿ME PODRÍA DECIR POR QUÉ MOTIVO PRINCIPALMENTE NO SEPARA...?

		GUZTIRA / TOTAL	2012KO HAUTESKUNDE AUTONOMIKOETAKO BOTO OROIMENA / RECUERDO VOTO EN ELECCIONES AUTONÓMICAS 2012									
			EAJ/ PNV	EH BILDU	PSE-EE	PP	IU-Ezker Anitza	UPD	EB-Ezker Batua	Besteak+Zuriak / Otros+Blancos	Abstentzioa / Abstención	Ed-Ee / Ns-Nc
BEIRA / VIDRIOS	Denbora-faltagatik / Falta de tiempo	28	44	33	0	100	0	0	0	0	11	31
	Leku-faltagatik / Falta de espacio	31	26	67	87	0	0	0	0	11	46	16
	Informazio-faltagatik / Falta de información	1	0	0	0	0	0	0	0	0	0	5
	Garrantzi txikikoa dela iruditzen zaidalako / Me parece poco importante	1	4	0	0	0	0	0	0	0	0	0
	Nire herrian ez dagoelako birziklatzeko aukerarik / En mi localidad no hay posibilidad de reciclar	1	0	0	0	0	0	0	0	0	13	0
	Beste arrazoi batengatik / Otras *	25	22	0	13	0	0	0	0	13	17	44
	Ed-Ee / Ns-Nc	12	3	0	0	0	0	0	0	76	13	5
Ehuneko bertikalak / Porcentajes verticales	100	100	100	100	100	100	100	100	100	100	100	
n (absolutu haztatu gabeak) / n (absolutos sin ponderar)	(44)	(11)	(3)	(3)	(1)	(0)	(0)	(0)	(3)	(9)	(14)	
PAPERA / PAPEL	Denbora-faltagatik / Falta de tiempo	20	12	20	23	19	0	0	0	77	19	0
	Leku-faltagatik / Falta de espacio	39	39	20	70	0	0	0	0	13	32	68
	Garrantzi txikikoa dela iruditzen zaidalako / Me parece poco importante	8	0	0	0	0	0	0	0	0	20	5
	Nire herrian ez dagoelako birziklatzeko aukerarik / En mi localidad no hay posibilidad de reciclar	1	0	20	0	0	0	0	0	0	0	0
	Beste arrazoi batengatik / Otras *	28	49	40	7	81	0	0	0	10	20	21
	Ed-Ee / Ns-Nc	4	0	0	0	0	0	0	0	0	9	6
Ehuneko bertikalak / Porcentajes verticales	100	100	100	100	100	100	100	100	100	100	100	
n (absolutu haztatu gabeak) / n (absolutos sin ponderar)	(58)	(12)	(5)	(5)	(2)	(0)	(0)	(0)	(3)	(21)	(10)	
ONTZIAK (PLASTIKOA, METALA) / ENVASES (PLÁS- TICO, METAL)	Denbora-faltagatik / Falta de tiempo	18	35	17	0	5	0	0	0	0	20	18
	Leku-faltagatik / Falta de espacio	48	22	17	74	49	100	0	0	57	50	72
	Informazio-faltagatik / Falta de información	2	5	17	0	0	0	0	0	0	0	5
	Garrantzi txikikoa dela iruditzen zaidalako / Me parece poco importante	8	4	0	26	0	0	0	0	43	12	0
	Nire herrian ez dagoelako birziklatzeko aukerarik / En mi localidad no hay posibilidad de reciclar	2	3	17	0	0	0	0	0	0	3	0
	Beste arrazoi batengatik / Otras *	14	14	33	0	20	0	0	0	0	15	5
Ed-Ee / Ns-Nc	8	18	0	0	27	0	0	0	0	0	0	
Ehuneko bertikalak / Porcentajes verticales	100	100	100	100	100	100	100	100	100	100	100	
n (absolutu haztatu gabeak) / n (absolutos sin ponderar)	(74)	(15)	(6)	(3)	(6)	(1)	(0)	(0)	(2)	(28)	(13)	

* Erantzun aukera hau ez zitzaien inkestaei irakurri / Esta opción de respuesta no se les leyó a las y los encuestados

Inkestatu bakoitzari soilik batzuetan edo inoiz bereizten ez dituen hondakinei buruz galdetu zaio / A cada encuestado/a se le ha preguntado sólo por los tipos de residuos que afirma no separar nunca o sólo algunas veces

Taldeko emaitzen irakurketa kontu handiz egin behar da, talde batzutan jaso dugun kopuru eskasarengatik /

La interpretación de los resultados por colectivos debe hacerse con suma precaución, debido al escaso número de efectivos en algunos de los colectivos

ZERGATIK NAGUSIKI EZ DITUZU BANATZEN...? / ¿ME PODRÍA DECIR POR QUÉ MOTIVO PRINCIPALMENTE NO SEPARA...?

	GUZTIRA / TOTAL	2012KO HAUTESKUNDE AUTONOMIKOETAKO BOTO OROIMENA / RECUERDO VOTO EN ELECCIONES AUTONÓMICAS 2012										
		EAJ/ PNV	EH BILDU	PSE-EE	PP	IU-Ezker Anitza	UPD	EB-Ezker Batua	Besteak+Zuriak / Otros+Blancos	Abstentzioa / Abstención	Ed-Ee / Ns-Nc	
PILAK / PILAS	Denbora-faltagatik / Falta de tiempo	19	36	41	0	0	0	0	0	0	21	12
	Leku-faltagatik / Falta de espacio	4	0	41	0	0	0	0	0	24	0	12
	Informazio-faltagatik / Falta de información	25	11	18	39	0	0	0	0	18	44	12
	Garrantzi txikikoa dela iruditzen zaidalako / Me parece poco importante	1	0	0	0	0	0	0	0	0	0	12
	Nire herrian ez dagoelako birziklatzeko aukerarik / En mi localidad no hay posibilidad de reciclar	13	41	0	22	0	0	0	0	0	3	0
	Beste arrazoi batengatik / Otras *	34	12	0	39	100	0	100	100	38	23	52
	Ed-Ee / Ns-Nc	4	0	0	0	0	0	0	0	20	9	0
Ehuneko bertikalak / Porcentajes verticales	100	100	100	100	100	100	100	100	100	100	100	
n (absolutu haztatu gabeak) / n (absolutos sin ponderar)	(62)	(12)	(3)	(5)	(1)	(0)	(1)	(2)	(5)	(22)	(11)	
OLIOA / ACEITE	Denbora-faltagatik / Falta de tiempo	12	7	17	16	0	23	18	0	4	16	18
	Leku-faltagatik / Falta de espacio	10	13	11	7	13	0	32	0	1	6	9
	Informazio-faltagatik / Falta de información	15	13	18	6	0	28	44	50	26	15	17
	Garrantzi txikikoa dela iruditzen zaidalako / Me parece poco importante	7	7	0	11	24	0	0	50	0	8	2
	Nire herrian ez dagoelako birziklatzeko aukerarik / En mi localidad no hay posibilidad de reciclar	17	11	19	16	7	0	0	0	22	24	22
	Beste arrazoi batengatik / Otras *	34	42	33	44	56	49	6	0	46	29	24
	Ed-Ee / Ns-Nc	4	8	3	0	0	0	0	0	0	3	6
Ehuneko bertikalak / Porcentajes verticales	100	100	100	100	100	100	100	100	100	100	100	
n (absolutu haztatu gabeak) / n (absolutos sin ponderar)	(359)	(78)	(40)	(24)	(10)	(4)	(5)	(2)	(16)	(96)	(84)	

* Erantzun aukera hau ez zitzaizen inkestatu irakurri / Esta opción de respuesta no se les leyó a las y los encuestados

Inkestatu bakoitzari soilik batzuetan edo inoiz bereizten ez dituen hondakinei buruz galdetu zaio / A cada encuestado/a se le ha preguntado sólo por los tipos de residuos que afirma no separar nunca o sólo algunas veces

Taldeko emaitzen irakurketa kontu handiz egin behar da, talde batzutan jaso dugun kopuru eskasarengatik /

La interpretación de los resultados por colectivos debe hacerse con suma precaución, debido al escaso número de efectivos en algunos de los colectivos

2.2.3- Birziklatzearen betebeharrakotasunari buruzko iritzia / Opinión sobre el carácter obligatorio o no del reciclaje

ZURE HERRIAN DERRIGORREZKOA DA HONDAKINAK BEREIZTEA BIRZIKLATZEKO ETA EZ BIRZIKLATZEAGATIK ZIGORRA JASO DEZAKEZU? /
¿ES OBLIGATORIO EN SU LOCALIDAD SEPARAR LOS RESIDUOS PARA RECICLAR Y MULTAN A QUIEN NO LO HAGA?

	GUZTIRA / TOTAL	LURRALDEA / TERRITORIO			SEXUA / SEXO		ADIN TALDEAK / GRUPOS DE EDAD			
		Araba	Bizkaia	Gipuzkoa	Gizona / Hombre	Emakumea / Mujer	18-29	30-45	46-64	>=65
Bai, derrigorrezkoa da eta ez egiteagatik zigorra jaso dezakezu / Sí, es obligatorio separarlos y multan a quien no lo haga	5	7	2	9	5	5	8	5	4	3
Bai, derrigorrezkoa da baina ez egiteagatik ez duzu zigorra jasotzen / Sí, es obligatorio, pero no multan a quien no lo haga	19	24	16	23	19	18	16	17	22	19
Ez / No	57	48	61	55	56	59	60	59	60	50
Ed-Ee / Ns-Nc	19	21	22	13	20	18	15	19	14	29
Ehuneko bertikalak / Porcentajes verticales	100	100	100	100	100	100	100	100	100	100
n (absolutu haztatu gabeak) / n (absolutos sin ponderar)	(951)	(239)	(411)	(301)	(476)	(475)	(194)	(252)	(318)	(187)

	GUZTIRA / TOTAL	2012KO HAUTESKUNDE AUTONOMIKOETAKO BOTO OROIMENA / RECUERDO VOTO EN ELECCIONES AUTONÓMICAS 2012									
		EAJ/PNV	EH BILDU	PSE-EE	PP	IU-Ezker Anitza	UPD	EB-Ezker Batua	Besteak+Zuriak / Otros+Blancos	Abstentzioa / Abstención	Ed-Ee / Ns-Nc
Bai, derrigorrezkoa da eta ez egiteagatik zigorra jaso dezakezu / Sí, es obligatorio separarlos y multan a quien no lo haga	5	3	7	8	6	0	0	2	3	6	4
Bai, derrigorrezkoa da baina ez egiteagatik ez duzu zigorra jasotzen / Sí, es obligatorio, pero no multan a quien no lo haga	19	21	15	23	14	21	41	13	8	19	19
Ez / No	57	58	69	56	53	65	33	36	49	59	57
Ed-Ee / Ns-Nc	19	18	9	13	27	14	27	50	39	17	19
Ehuneko bertikalak / Porcentajes verticales	100	100	100	100	100	100	100	100	100	100	100
n (absolutu haztatu gabeak) / n (absolutos sin ponderar)	(951)	(208)	(113)	(65)	(22)	(14)	(11)	(14)	(49)	(253)	(202)

Taldekako emaitzen irakurketa kontu handiz egin behar da, talde batzutan jaso dugun kopuru eskasarengatik /

La interpretación de los resultados por colectivos debe hacerse con suma precaución, debido al escaso número de efectivos en algunos de los colectivos

EDOZEIN MODUTAN, EUSKADI OSOAN ZURE USTEZ, HONDAKINAK BEREIZTEA DERRIGORREZKOA IZAN BEHARKO LITZATEKE ETA EGITEN EZ BADA ZIGORRAK JASO BEHARKO LIRAKETE? /
¿EN CUALQUIER CASO, CREE QUE DEBERÍA SER OBLIGATORIO EN TODO EUSKADI SEPARAR LOS RESIDUOS Y SANCIONABLE NO HACERLO?

	GUZTIRA / TOTAL	LURRALDEA / TERRITORIO			SEXUA / SEXO		ADIN TALDEAK / GRUPOS DE EDAD			
		Araba	Bizkaia	Gipuzkoa	Gizona / Hombre	Emakumea / Mujer	18-29	30-45	46-64	>=65
Bai, derrigorrezkoa eta ez egitea zigorgarria / Sí, debería ser obligatorio y se debería multar a quien no lo haga	27	36	25	26	28	26	27	28	24	28
Bai, derrigorrezkoa baina zigorgarria ez / Sí, debería ser obligatorio, pero no se debería multar a quien no lo haga	48	47	48	46	46	49	52	42	51	46
Ez / No	23	15	24	24	23	22	21	26	21	21
Ed-Ee / Ns-Nc	3	2	3	4	3	3	0	3	3	5
Ehuneko bertikalak / Porcentajes verticales	100	100	100	100	100	100	100	100	100	100
n (absolutu haztatu gabeak) / n (absolutos sin ponderar)	(951)	(239)	(411)	(301)	(476)	(475)	(194)	(252)	(318)	(187)

	GUZTIRA / TOTAL	2012KO HAUTESKUNDE AUTONOMIKOETAKO BOTO OROIMENA / RECUERDO VOTO EN ELECCIONES AUTONÓMICAS 2012									
		EAJ/PNV	EH BILDU	PSE-EE	PP	IU-Ezker Anitza	UPD	EB-Ezker Batua	Besteak+Zuriak / Otros+Blancos	Abstentzioa / Abstención	Ed-Ee / Ns-Nc
Bai, derrigorrezkoa eta ez egitea zigorgarria / Sí, debería ser obligatorio y se debería multar a quien no lo haga	27	24	41	41	12	12	50	59	21	28	24
Bai, derrigorrezkoa baina zigorgarria ez / Sí, debería ser obligatorio, pero no se debería multar a quien no lo haga	48	51	48	41	38	53	35	16	43	49	50
Ez / No	23	24	10	15	40	35	15	25	23	22	23
Ed-Ee / Ns-Nc	3	1	1	3	11	0	0	0	13	2	3
Ehuneko bertikalak / Porcentajes verticales	100	100	100	100	100	100	100	100	100	100	100
n (absolutu haztatu gabeak) / n (absolutos sin ponderar)	(951)	(208)	(113)	(65)	(22)	(14)	(11)	(14)	(49)	(253)	(202)

Taldeakako emaitzen irakurketa kontu handiz egin behar da, talde batzutan jaso dugun kopuru eskasarengatik /
La interpretación de los resultados por colectivos debe hacerse con suma precaución, debido al escaso número de efectivos en algunos de los colectivos

2.3- Ingurumenari laguntzeko asmoz ohiturak aldatzeko prestasuna / Disposición a cambiar de hábitos para favorecer al medio ambiente

PREST EGONGO ZINATEKE ZENBAIT OHITURA ALDATZEKO INGURUMENAREKIN ERRESPECTU HANDIAGOAZ JOKATZEKO? /
¿ESTARÍA DISPUESTO/A A CAMBIAR ALGUNOS HÁBITOS PARA SER MÁS RESPETUOSO/A CON EL MEDIO AMBIENTE?

	GUZTIRA / TOTAL	LURRALDEA / TERRITORIO			SEXUA / SEXO		ADIN TALDEAK / GRUPOS DE EDAD			
		Araba	Bizkaia	Gipuzkoa	Gizona / Hombre	Emakumea / Mujer	18-29	30-45	46-64	>=65
Bai / Sí	78	80	78	76	81	74	92	88	79	53
Ez / No	13	10	12	14	14	11	7	3	11	30
Ohitura zein den / Depende *	6	4	6	6	4	8	1	7	6	8
Ed-Ee / Ns-Nc	4	6	4	3	2	6	0	2	4	9
Ehuneko bertikalak / Porcentajes verticales	100	100	100	100	100	100	100	100	100	100
n (absolutu haztatu gabeak) / n (absolutos sin ponderar)	(951)	(239)	(411)	(301)	(476)	(475)	(194)	(252)	(318)	(187)

	GUZTIRA / TOTAL	2012KO HAUTESKUNDE AUTONOMIKOETAKO BOTO OROIMENA / RECUERDO VOTO EN ELECCIONES AUTONÓMICAS 2012									
		EAJ/PNV	EH BILDU	PSE-EE	PP	IU-Ezker Anitza	UPD	EB-Ezker Batua	Besteak+Zuriak / Otros+Blancos	Abstentzioa / Abstención	Ed-Ee / Ns-Nc
Bai / Sí	78	74	88	72	66	86	100	95	88	80	76
Ez / No	13	15	8	10	25	14	0	0	4	11	12
Ohitura zein den / Depende *	6	4	4	8	8	0	0	0	7	7	6
Ed-Ee / Ns-Nc	4	6	0	10	0	0	0	5	1	2	5
Ehuneko bertikalak / Porcentajes verticales	100	100	100	100	100	100	100	100	100	100	100
n (absolutu haztatu gabeak) / n (absolutos sin ponderar)	(951)	(208)	(113)	(65)	(22)	(14)	(11)	(14)	(49)	(253)	(202)

* Erantzun aukera hau ez zitzaizen inkestatuei irakurri / Esta opción de respuesta no se les leyó a las y los encuestados

Taldeakoko emaitzen irakurketa kontu handiz egin behar da, talde batzutan jaso dugun kopuru eskasarengatik /
La interpretación de los resultados por colectivos debe hacerse con suma precaución, debido al escaso número de efectivos en algunos de los colectivos

ENERGIA / ENERGÍA

1- Bultzatu behar den energia-mota / Tipo de energía a potenciar

GAIA ALDATUTA, HONAKO ENERGIA-ITURRI HAUEN ARTEAN, ZEINI USTE DUZU EMAN BEHARKO LIOKEELA LEHENTASUNA EUSKADIK, ETORKIZUNEN ENERJIA-BEHARRAK ASETZEKO? / CAMBIANDO DE TEMA, ¿A CUÁL DE LAS SIGUIENTES FUENTES DE ENERGÍA CREE UD. QUE DEBERÍA DAR PRIORIDAD EUSKADI PARA SATISFACER SUS FUTURAS NECESIDADES ENERGÉTICAS?

	GUZTIRA / TOTAL	LURRALDEA / TERRITORIO			SEXUA / SEXO		ADIN TALDEAK / GRUPOS DE EDAD			
		Araba	Bizkaia	Gipuzkoa	Gizona / Hombre	Emakumea / Mujer	18-29	30-45	46-64	>=65
Petrolioari, gas naturalari eta ikatzari / Petróleo, gas natural o carbón	7	12	6	5	5	8	3	7	7	9
Energia nuklearrari / Energía nuclear	3	3	4	1	6	0	2	1	4	5
Eguzki-energiari, ur-energiari edo haize-energiari / Energía solar, eólica o hidráulica	67	60	68	70	71	64	72	73	66	59
Laborantziatik eratorritako bioerregaiei / Biocombustibles derivados de cultivos	6	5	6	7	7	5	13	9	4	2
Horietako bati ere ez / Ninguno de ellos	3	4	2	3	3	3	4	4	2	3
Ed-Ee / Ns-Nc	14	14	13	14	8	19	7	7	17	22
Ehuneko bertikalak / Porcentajes verticales	100	100	100	100	100	100	100	100	100	100
n (absolutu haztatu gabeak) / n (absolutos sin ponderar)	(951)	(239)	(411)	(301)	(476)	(475)	(194)	(252)	(318)	(187)

	GUZTIRA / TOTAL	2012KO HAUTESKUNDE AUTONOMIKOETAKO BOTO OROIMENA / RECUERDO VOTO EN ELECCIONES AUTONÓMICAS 2012									
		EAJ/PNV	EH BILDU	PSE-EE	PP	IU-Ezker Anitza	UPD	EB-Ezker Batua	Besteak+Zuriak / Otros+Blancos	Abstentzioa / Abstención	Ed-Ee / Ns-Nc
Petrolioari, gas naturalari eta ikatzari / Petróleo, gas natural o carbón	7	7	1	21	8	0	0	0	2	7	5
Energia nuklearrari / Energía nuclear	3	2	0	0	20	0	15	0	0	3	1
Eguzki-energiari, ur-energiari edo haize-energiari / Energía solar, eólica o hidráulica	67	68	86	63	47	91	41	64	69	68	67
Laborantziatik eratorritako bioerregaiei / Biocombustibles derivados de cultivos	6	7	5	6	1	0	42	36	2	5	7
Horietako bati ere ez / Ninguno de ellos	3	1	3	2	0	0	0	0	11	4	4
Ed-Ee / Ns-Nc	14	15	5	9	24	9	2	0	16	13	17
Ehuneko bertikalak / Porcentajes verticales	100	100	100	100	100	100	100	100	100	100	100
n (absolutu haztatu gabeak) / n (absolutos sin ponderar)	(951)	(208)	(113)	(65)	(22)	(14)	(11)	(14)	(49)	(253)	(202)

Taldeakako emaitzen irakurketa kontu handiz egin behar da, talde batzutan jaso dugun kopuru eskasarengatik /

La interpretación de los resultados por colectivos debe hacerse con suma precaución, debido al escaso número de efectivos en algunos de los colectivos

2- Zentral nuklearrei buruzko iritzia / Opinión sobre las centrales nucleares

ZURE USTEZ, ETA GEURE BIZITZAKO BESTE ARRISKU BATZUEKIN ALDERATUTA, ZUK ESANGO ZENUKE ENERGIA NUKLEARRAREN ARRISKUAK... / EN SU OPINIÓN, COMPARADO CON OTROS RIESGOS EN NUESTRAS VIDAS, ¿DIRÍA UD. QUE LOS RIESGOS DE LA ENERGÍA NUCLEAR SON...

	GUZTIRA / TOTAL	LURRALDEA / TERRITORIO			SEXUA / SEXO		ADIN TALDEAK / GRUPOS DE EDAD			
		Araba	Bizkaia	Gipuzkoa	Gizona / Hombre	Emakumea / Mujer	18-29	30-45	46-64	>=65
Esaten den baino handiagoak direla / Mayores de lo que se dice	53	59	49	55	48	57	52	59	54	43
Esaten den bezalakoak direla / Tal y como se describen	22	11	25	21	25	19	28	21	26	12
Esaten den baino txikiagoak direla / Menores de lo que se dice	14	20	14	11	18	9	12	10	12	23
Ed-Ee / Ns-Nc	12	9	12	12	8	15	7	9	8	22
Ehuneko bertikalak / Porcentajes verticales	100	100	100	100	100	100	100	100	100	100
n (absolutu haztatu gabeak) / n (absolutos sin ponderar)	(951)	(239)	(411)	(301)	(476)	(475)	(194)	(252)	(318)	(187)

	GUZTIRA / TOTAL	2012KO HAUTESKUNDE AUTONOMIKOETAKO BOTO OROIMENA / RECUERDO VOTO EN ELECCIONES AUTONÓMICAS 2012									
		EAJ/PNV	EH BILDU	PSE-EE	PP	IU-Ezker Anitza	UPD	EB-Ezker Batua	Besteak+Zuriak / Otros+Blancos	Abstentzioa / Abstención	Ed-Ee / Ns-Nc
Esaten den baino handiagoak direla / Mayores de lo que se dice	53	50	71	57	41	74	31	36	49	53	53
Esaten den bezalakoak direla / Tal y como se describen	22	30	19	14	12	12	44	39	17	18	23
Esaten den baino txikiagoak direla / Menores de lo que se dice	14	15	4	15	38	7	23	2	3	15	10
Ed-Ee / Ns-Nc	12	5	7	15	9	7	2	23	30	14	14
Ehuneko bertikalak / Porcentajes verticales	100	100	100	100	100	100	100	100	100	100	100
n (absolutu haztatu gabeak) / n (absolutos sin ponderar)	(951)	(208)	(113)	(65)	(22)	(14)	(11)	(14)	(49)	(253)	(202)

Taldeko emaitzen irakurketa kontu handiz egin behar da, talde batzutan jaso dugun kopuru eskasarengatik /

La interpretación de los resultados por colectivos debe hacerse con suma precaución, debido al escaso número de efectivos en algunos de los colectivos

ZEHAZKI, GAROÑAKO ZENTRAL NUKLEARRARI DAGOKIONEZ, ZURE USTEZ: / EN CONCRETO RESPECTO A LA CENTRAL NUCLEAR DE GAROÑA, USTED OPINA QUE:

	GUZTIRA / TOTAL	LURRALDEA / TERRITORIO			SEXUA / SEXO		ADIN TALDEAK / GRUPOS DE EDAD			
		Araba	Bizkaia	Gipuzkoa	Gizona / Hombre	Emakumea / Mujer	18-29	30-45	46-64	>=65
Hobe da behin betiko ixtea / Es mejor que se cierre definitivamente	62	73	57	64	65	58	70	69	67	40
Nahiago zenuke funtzionatzen jarraitzea / Preferiría que siguiese funcionando	20	16	23	16	23	16	18	20	16	26
Ed-Ee / Ns-Nc	19	10	20	20	11	26	12	11	17	35
Ehuneko bertikalak / Porcentajes verticales	100	100	100	100	100	100	100	100	100	100
n (absolutu haztatu gabeak) / n (absolutos sin ponderar)	(951)	(239)	(411)	(301)	(476)	(475)	(194)	(252)	(318)	(187)

	GUZTIRA / TOTAL	2012KO HAUTESKUNDE AUTONOMIKOETAKO BOTO OROIMENA / RECUERDO VOTO EN ELECCIONES AUTONÓMICAS 2012									
		EAJ/PNV	EH BILDU	PSE-EE	PP	IU-Ezker Anitza	UPD	EB- Ezker Batua	Besteak+Zuriak / Otros+Blancos	Abstentzioa / Abstención	Ed-Ee / Ns-Nc
Hobe da behin betiko ixtea / Es mejor que se cierre definitivamente	62	73	90	67	28	86	71	93	59	60	48
Nahiago zenuke funtzionatzen jarraitzea / Preferiría que siguiese funcionando	20	13	6	19	33	7	16	7	16	19	32
Ed-Ee / Ns-Nc	19	14	5	14	39	7	12	0	25	22	21
Ehuneko bertikalak / Porcentajes verticales	100	100	100	100	100	100	100	100	100	100	100
n (absolutu haztatu gabeak) / n (absolutos sin ponderar)	(951)	(208)	(113)	(65)	(22)	(14)	(11)	(14)	(49)	(253)	(202)

Taldeakako emaitzen irakurketa kontu handiz egin behar da, talde batzutan jaso dugun kopuru eskasarengatik /

La interpretación de los resultados por colectivos debe hacerse con suma precaución, debido al escaso número de efectivos en algunos de los colectivos

3- Etorkizunean ibilgailuek erabiliko duten energia motari buruzko pertzepzioa / Percepción sobre el tipo de energía a utilizar por los vehículos en el futuro

ETORKIZUNARI BEGIRA, ZUK USTE DUZU 2050. URTEAN IBILGAILUEK GASOLINA ETA DIESELA ERABILIKO DUTELA EDO BESTE ENERGIA-MOTA ERAGINKORRAGO BAT? /
PENSANDO EN EL FUTURO, ¿CREE USTED QUE EN EL AÑO 2050, LOS VEHÍCULOS SEGUIRÁN USANDO GASOLINA Y DIESEL O UTILIZARÁN OTRO TIPO DE ENERGÍA MÁS EFICIENTE?

	GUZTIRA / TOTAL	LURRALDEA / TERRITORIO			SEXUA / SEXO		ADIN TALDEAK / GRUPOS DE EDAD			
		Araba	Bizkaia	Gipuzkoa	Gizona / Hombre	Emakumea / Mujer	18-29	30-45	46-64	>=65
Gehienbat gasolina eta diesela erabiltzen jarraituko dute / Seguirán usando gasolina y diesel de forma mayoritaria	17	20	18	13	22	11	25	19	16	8
Beste energia-mota eraginkorrago bat erabiliko dute / Usarán otro tipo de energía más eficiente	72	67	71	78	70	75	70	79	72	67
Ed-Ee / Ns-Nc	11	14	11	9	8	14	5	2	12	25
Ehuneko bertikalak / Porcentajes verticales	100	100	100	100	100	100	100	100	100	100
n (absolutu haztatu gabeak) / n (absolutos sin ponderar)	(951)	(239)	(411)	(301)	(476)	(475)	(194)	(252)	(318)	(187)

	GUZTIRA / TOTAL	2012KO HAUTESKUNDE AUTONOMIKOETAKO BOTO OROIMENA / RECUERDO VOTO EN ELECCIONES AUTONÓMICAS 2012									
		EAJ/PNV	EH BILDU	PSE-EE	PP	IU-Ezker Anitza	UPD	EB-Ezker Batua	Besteak+Zuriak / Otros+Blancos	Abstentzia / Abstención	Ed-Ee / Ns-Nc
Gehienbat gasolina eta diesela erabiltzen jarraituko dute / Seguirán usando gasolina y diesel de forma mayoritaria	17	19	18	12	9	22	27	45	15	20	11
Beste energia-mota eraginkorrago bat erabiliko dute / Usarán otro tipo de energía más eficiente	72	71	74	79	71	69	67	55	80	72	73
Ed-Ee / Ns-Nc	11	10	8	8	20	9	6	0	4	8	16
Ehuneko bertikalak / Porcentajes verticales	100	100	100	100	100	100	100	100	100	100	100
n (absolutu haztatu gabeak) / n (absolutos sin ponderar)	(951)	(208)	(113)	(65)	(22)	(14)	(11)	(14)	(49)	(253)	(202)

Taldeakako emaitzen irakurketa kontu handiz egin behar da, talde batzutan jaso dugun kopuru eskasarengatik /

La interpretación de los resultados por colectivos debe hacerse con suma precaución, debido al escaso número de efectivos en algunos de los colectivos

4- Erregai fosilekiko mendetasunari buruzko iritzia / Opinión sobre la dependencia de las energías fósiles

ADITUEK OHARTARAZTEN DUTE GURE BIZIMODUAK PETROLIOAREKIKO MENDEKOTASUN HANDIEGIA DAUKALA. HORI ARAZO HANDIA IZANGO OMEN DA ETORKIZUNEAN PETROLIOA AGORTU EGINGO DELAKO. ZURE USTEZ, ARAZO HORI: /

LOS EXPERTOS ALERTAN SOBRE LA EXCESIVA DEPENDENCIA DEL PETRÓLEO QUE TIENE NUESTRA FORMA DE VIDA Y EL PROBLEMA QUE SURGIRÁ TRAS SU PREVISIBLE AGOTAMIENTO. EN SU OPINIÓN, ESTE PROBLEMA ES:

	GUZTIRA / TOTAL	LURRALDEA / TERRITORIO			SEXUA / SEXO		ADIN TALDEAK / GRUPOS DE EDAD			
		Araba	Bizkaia	Gipuzkoa	Gizona / Hombre	Emakumea / Mujer	18-29	30-45	46-64	>=65
Oso larria da / Muy grave	23	20	25	20	22	24	30	25	20	17
Larria da / Grave	51	51	52	51	50	52	52	48	55	48
Ez da oso larria / Poco grave	15	21	12	20	18	13	15	18	14	14
Ez da batere larria / Nada grave	5	3	5	5	8	2	2	5	6	7
Ed-Ee / Ns-Nc	6	6	6	5	2	9	1	3	5	14
Ehuneko bertikalak / Porcentajes verticales	100	100	100	100	100	100	100	100	100	100
n (absolutu haztatu gabeak) / n (absolutos sin ponderar)	(951)	(239)	(411)	(301)	(476)	(475)	(194)	(252)	(318)	(187)

	GUZTIRA / TOTAL	2012KO HAUTESKUNDE AUTONOMIKOETAKO BOTO OROIMENA / RECUERDO VOTO EN ELECCIONES AUTONÓMICAS 2012									
		EAJ/PNV	EH BILDU	PSE-EE	PP	IU-Ezker Anitza	UPD	EB-Ezker Batua	Besteak+Zuriak / Otros+Blancos	Abstentzia / Abstención	Ed-Ee / Ns-Nc
Oso larria da / Muy grave	23	14	37	8	19	46	8	22	43	20	31
Larria da / Grave	51	54	34	70	44	32	45	76	50	56	47
Ez da oso larria / Poco grave	15	19	13	18	20	16	11	2	5	15	14
Ez da batere larria / Nada grave	5	7	9	3	8	0	36	0	0	3	2
Ed-Ee / Ns-Nc	6	6	7	0	8	7	0	0	2	6	7
Ehuneko bertikalak / Porcentajes verticales	100	100	100	100	100	100	100	100	100	100	100
n (absolutu haztatu gabeak) / n (absolutos sin ponderar)	(951)	(208)	(113)	(65)	(22)	(14)	(11)	(14)	(49)	(253)	(202)

Taldeakoko emaitzen irakurketa kontu handiz egin behar da, talde batzutan jaso dugun kopuru eskasarengatik /

La interpretación de los resultados por colectivos debe hacerse con suma precaución, debido al escaso número de efectivos en algunos de los colectivos

ARAZO HONEN AURREAN, HONAKO BI NEURRIEN ARTEAN, ZEINEKIN DAUKAZU ADOSTASUN HANDIAGO? / ANTE ESE PROBLEMA, ¿CON CUAL DE ESTAS MEDIDAS ESTÁ MÁS DE ACUERDO?

	GUZTIRA / TOTAL	LURRALDEA / TERRITORIO			SEXUA / SEXO		ADIN TALDEAK / GRUPOS DE EDAD			
		Araba	Bizkaia	Gipuzkoa	Gizona / Hombre	Emakumea / Mujer	18-29	30-45	46-64	>=65
Energia kontsumoa murriztu egin behar da, horretarako gure bizimodua aldatuz / Hay que reducir el consumo de energía cambiando antes nuestro modo de vida	32	39	28	37	30	35	46	33	30	25
Ordezko beste energia-iturri batzuk bilatu behar dira gaur egungo kontsumoari eta bizimoduari eusteko / Hay que buscar otras fuentes alternativas de energía para mantener el consumo y el modo de vida actual	60	53	64	57	64	57	49	64	62	63
Beste bat / Otra	3	4	2	3	3	2	4	2	3	3
Ed-Ee / Ns-Nc	5	3	6	4	3	6	2	2	5	9
Ehuneko bertikalak / Porcentajes verticales	100	100	100	100	100	100	100	100	100	100
n (absolutu haztatu gabeak) / n (absolutos sin ponderar)	(951)	(239)	(411)	(301)	(476)	(475)	(194)	(252)	(318)	(187)

	GUZTIRA / TOTAL	2012KO HAUTESKUNDE AUTONOMIKOETAKO BOTO OROIMENA / RECUERDO VOTO EN ELECCIONES AUTONÓMICAS 2012									
		EAJ/ PNV	EH BILDU	PSE-EE	PP	IU-Ezker Anitza	UPD	EB- Ezker Batua	Besteak+Zuriak / Otros+Blancos	Abstentzioa / Abstención	Ed-Ee / Ns-Nc
Energia kontsumoa murriztu egin behar da, horretarako gure bizimodua aldatuz / Hay que reducir el consumo de energía cambiando antes nuestro modo de vida	32	25	47	24	37	33	71	57	36	35	29
Ordezko beste energia-iturri batzuk bilatu behar dira gaur egungo kontsumoari eta bizimoduari eusteko / Hay que buscar otras fuentes alternativas de energía para mantener el consumo y el modo de vida actual	60	68	47	64	57	67	29	43	45	59	64
Beste bat / Otra	3	2	5	6	0	0	0	0	3	3	3
Ed-Ee / Ns-Nc	5	5	2	6	6	0	0	0	16	3	5
Ehuneko bertikalak / Porcentajes verticales	100	100	100	100	100	100	100	100	100	100	100
n (absolutu haztatu gabeak) / n (absolutos sin ponderar)	(951)	(208)	(113)	(65)	(22)	(14)	(11)	(14)	(49)	(253)	(202)

Taldekako emaitzen irakurketa kontu handiz egin behar da, talde batzutan jaso dugun kopuru eskasarengatik /

La interpretación de los resultados por colectivos debe hacerse con suma precaución, debido al escaso número de efectivos en algunos de los colectivos

5- Haustura hidrauliko edo fracking teknikari buruzko ezagutza eta balorazioa / Conocimiento y valoración de la técnica de fracturación hidráulica o fracking

GAIA ALDATUTA, FRACKINGARI EDO GASA ATERATZEKO HAUSTURA HIDRAULIKOARI BURUZ EZER ENTZUN DUZU? /
CAMBIANDO DE TEMA, ¿HA OÍDO HABLAR SOBRE EL FRACKING O TÉCNICA DE FRACTURA HIDRÁULICA PARA EXTRAER GAS?

	GUZTIRA / TOTAL	LURRALDEA / TERRITORIO			SEXUA / SEXO		ADIN TALDEAK / GRUPOS DE EDAD			
		Araba	Bizkaia	Gipuzkoa	Gizona / Hombre	Emakumea / Mujer	18-29	30-45	46-64	>=65
Bai / Sí	41	66	39	34	53	29	42	43	41	38
Ez / No	58	32	60	65	47	70	57	57	59	59
Ed-Ee / Ns-Nc	1	2	1	1	1	1	0	0	0	3
Ehuneko bertikalak / Porcentajes verticales	100	100	100	100	100	100	100	100	100	100
n (absolutu haztatu gabeak) / n (absolutos sin ponderar)	(951)	(239)	(411)	(301)	(476)	(475)	(194)	(252)	(318)	(187)

	GUZTIRA / TOTAL	2012KO HAUTESKUNDE AUTONOMIKOETAKO BOTO OROIMENA / RECUERDO VOTO EN ELECCIONES AUTONÓMICAS 2012									
		EAJ/PNV	EH BILDU	PSE-EE	PP	IU-Ezker Anitza	UPD	EB-Ezker Batua	Besteak+Zuriak / Otros+Blancos	Abstentzia / Abstención	Ed-Ee / Ns-Nc
Bai / Sí	41	46	57	34	41	65	81	54	31	33	40
Ez / No	58	54	43	65	55	32	19	46	69	67	58
Ed-Ee / Ns-Nc	1	1	0	1	5	3	0	0	0	0	1
Ehuneko bertikalak / Porcentajes verticales	100	100	100	100	100	100	100	100	100	100	100
n (absolutu haztatu gabeak) / n (absolutos sin ponderar)	(951)	(208)	(113)	(65)	(22)	(14)	(11)	(14)	(49)	(253)	(202)

Galdera hau soilik frackingari buruz ezer entzun dutenei egin zaie (%41) / Esta pregunta sólo se ha realizado a quienes han oído hablar del fracking (41%)

Taldekako emaitzen irakurketa kontu handiz egin behar da, talde batzutan jaso dugun kopuru eskasarengatik /

La interpretación de los resultados por colectivos debe hacerse con suma precaución, debido al escaso número de efectivos en algunos de los colectivos

ZEIN DA ZURE IRITZIA FRACKINGARI BURUZ? ZU ZAUDE: / ¿CUÁL ES SU POSICIÓN RESPECTO AL FRACKING? ESTÁ USTED:

	GUZTIRA / TOTAL	LURRALDEA / TERRITORIO			SEXUA / SEXO		ADIN TALDEAK / GRUPOS DE EDAD			
		Araba	Bizkaia	Gipuzkoa	Gizona / Hombre	Emakumea / Mujer	18-29	30-45	46-64	>=65
Gutziz kontra / Totalmente en contra	22	31	17	23	21	23	31	18	23	18
Kontra / En contra	31	27	34	29	31	30	20	38	37	24
Ez alde ez kontra / Ni a favor ni en contra *	16	18	14	17	17	13	22	16	15	12
Alde / A favor	9	10	12	3	11	6	13	4	8	13
Gutziz alde / Totalmente a favor	0	0	0	0	0	0	0	1	0	0
Ed-Ee / Ns-Nc	22	13	22	28	19	28	14	24	18	33
Ehuneko bertikalak / Porcentajes verticales	100	100	100	100	100	100	100	100	100	100
n (absolutu haztatu gabeak) / n (absolutos sin ponderar)	(444)	(168)	(163)	(113)	(268)	(176)	(92)	(117)	(168)	(67)

	GUZTIRA / TOTAL	2012KO HAUTESKUNDE AUTONOMIKOETAKO BOTO OROIMENA / RECUERDO VOTO EN ELECCIONES AUTONÓMICAS 2012									
		EAJ/PNV	EH BILDU	PSE-EE	PP	IU-Ezker Anitza	UPD	EB-Ezker Batua	Besteak+Zuriak / Otros+Blancos	Abstentzioa / Abstención	Ed-Ee / Ns-Nc
Gutziz kontra / Totalmente en contra	22	18	30	27	24	53	15	67	28	24	14
Kontra / En contra	31	28	42	43	0	37	49	23	36	32	32
Ez alde ez kontra / Ni a favor ni en contra *	16	16	8	7	8	11	2	0	11	16	28
Alde / A favor	9	14	2	5	40	0	18	0	0	6	3
Gutziz alde / Totalmente a favor	0	0	0	5	0	0	0	0	0	0	0
Ed-Ee / Ns-Nc	22	25	19	13	28	0	15	9	25	22	23
Ehuneko bertikalak / Porcentajes verticales	100	100	100	100	100	100	100	100	100	100	100
n (absolutu haztatu gabeak) / n (absolutos sin ponderar)	(444)	(97)	(71)	(28)	(9)	(9)	(9)	(9)	(22)	(105)	(85)

* Erantzun aukera hau ez zitzaien inkestatuei irakurri / Esta opción de respuesta no se les leyó a las y los encuestados

Galdera hau soilik frackingari buruz ezer entzun dutenei egin zaie (%41) / Esta pregunta sólo se ha realizado a quienes han oído hablar del fracking (41%)

Taldekako emaitzen irakurketa kontu handiz egin behar da, talde batzutan jaso dugun kopuru eskasarengatik /

La interpretación de los resultados por colectivos debe hacerse con suma precaución, debido al escaso número de efectivos en algunos de los colectivos

ZURE USTEZ, NOLA JOKATU BEHARKO LITZATEKE FRACKINGARI DAGOKIONEZ? / ¿CÓMO CREE USTED QUE SE DEBERÍA ACTUAR RESPECTO A ESTA TÉCNICA DEL FRACKING?

	GUZTIRA / TOTAL	LURRALDEA / TERRITORIO			SEXUA / SEXO		ADIN TALDEAK / GRUPOS DE EDAD			
		Araba	Bizkaia	Gipuzkoa	Gizona / Hombre	Emakumea / Mujer	18-29	30-45	46-64	>=65
Debekatu egin beharko litzateke / Se debería prohibir	28	35	25	29	29	25	29	29	26	28
Arriskuak aztertu beharko lirateke / Deberían estudiarse los riesgos	61	54	63	63	60	63	59	61	64	57
Bultzatu egin beharko litzateke / Se debería impulsar	2	1	3	0	3	0	0	4	2	0
Ed-Ee / Ns-Nc	9	10	10	8	8	11	11	6	8	14
Ehuneko bertikalak / Porcentajes verticales	100	100	100	100	100	100	100	100	100	100
n (absolutu haztatu gabeak) / n (absolutos sin ponderar)	(444)	(168)	(163)	(113)	(268)	(176)	(92)	(117)	(168)	(67)

	GUZTIRA / TOTAL	2012KO HAUTESKUNDE AUTONOMIKOETAKO BOTO OROIMENA / RECUERDO VOTO EN ELECCIONES AUTONÓMICAS 2012									
		EAJ/PNV	EH BILDU	PSE-EE	PP	IU-Ezker Anitza	UPD	EB-Ezker Batua	Besteak+Zuriak / Otros+Blancos	Abstentzioa / Abstención	Ed-Ee / Ns-Nc
Debekatu egin beharko litzateke / Se debería prohibir	28	23	39	45	24	42	15	71	44	28	22
Arriskuak aztertu beharko lirateke / Deberían estudiarse los riesgos	61	67	49	39	76	58	77	29	56	60	61
Bultzatu egin beharko litzateke / Se debería impulsar	2	0	0	5	0	0	0	0	0	5	2
Ed-Ee / Ns-Nc	9	10	13	10	0	0	8	0	0	7	15
Ehuneko bertikalak / Porcentajes verticales	100	100	100	100	100	100	100	100	100	100	100
n (absolutu haztatu gabeak) / n (absolutos sin ponderar)	(444)	(97)	(71)	(28)	(9)	(9)	(9)	(9)	(22)	(105)	(85)

Galdera hau soilik frackingari buruz ezer entzun dutenei egin zaie (%41) / Esta pregunta sólo se ha realizado a quienes han oído hablar del fracking (41%)

Taldeko emaitzen irakurketa kontu handiz egin behar da, talde batzutan jaso dugun kopuru eskasarengatik /

La interpretación de los resultados por colectivos debe hacerse con suma precaución, debido al escaso número de efectivos en algunos de los colectivos

