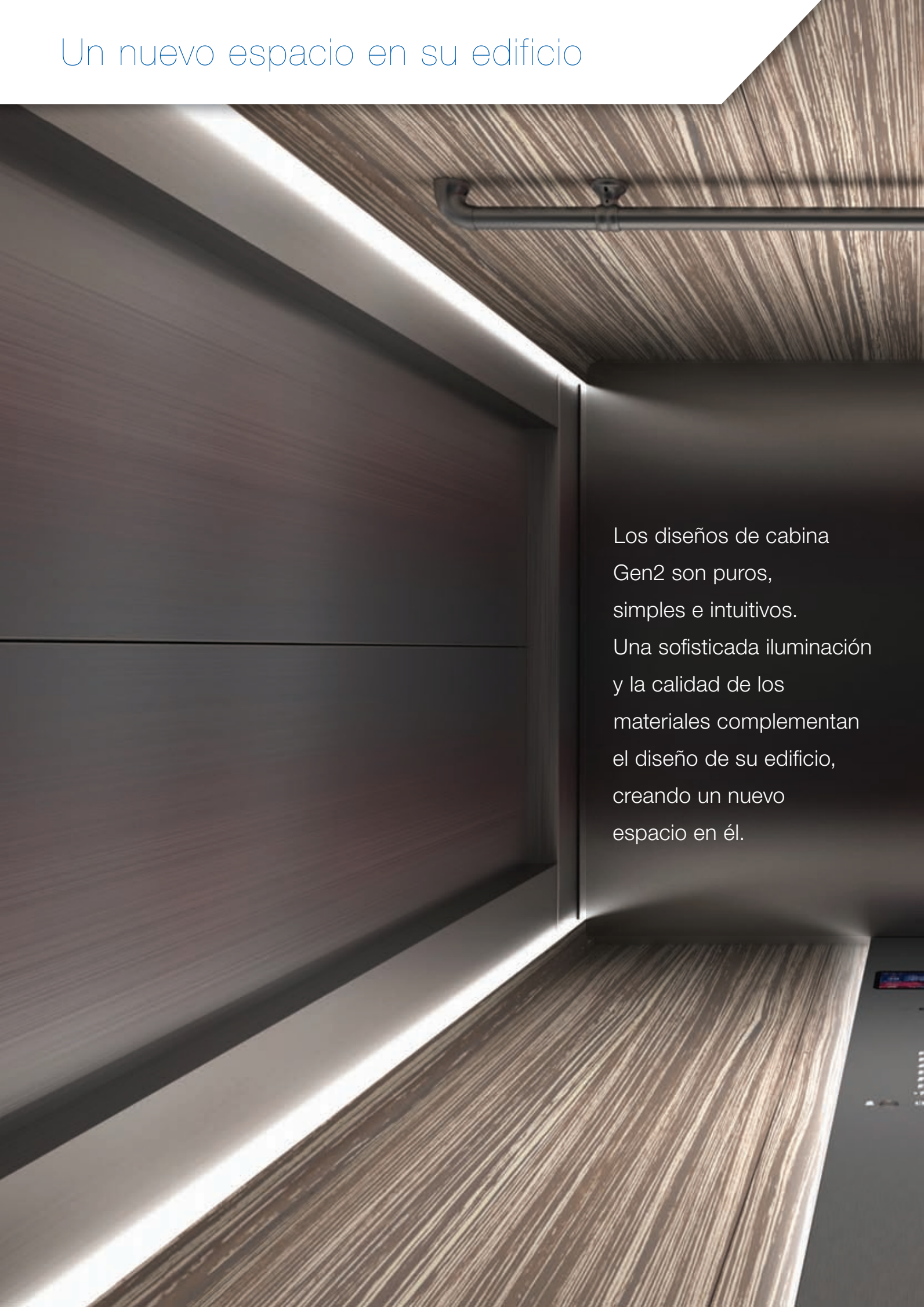





Art in Motion

Un nuevo espacio en su edificio



Los diseños de cabina Gen2 son puros, simples e intuitivos. Una sofisticada iluminación y la calidad de los materiales complementan el diseño de su edificio, creando un nuevo espacio en él.



“Un diseñador sabe
que ha alcanzado
la perfección, no
cuando no hay nada
que añadir, sino
cuando no hay nada
que eliminar”

Antoine de Saint-Exupéry
El Principito

Natural

PÁGINA 9



Modern

PÁGINA 19





Cada edificio deja huella en la ciudad y es una herencia del tiempo. Con los diseños de cabina Gen2 siempre podrá elegir uno que combine con el estilo de su proyecto y lo haga imperecedero.



Nuestras colecciones Natural o Modern ofrecen una gama contemporánea y atemporal de interiores de cabina.

NATURAL

Standard

Revestimientos
vinílicos aspecto
madera, piedra y
cuero

Advanced

Laminados madera

Premium

Paneles laterales de
madera y colores
brillantes en panel
trasero

Nuestra variedad de diseños permite elegir el estilo y los materiales que mejor se adapten al diseño interior de su edificio. Con más de 400.000 combinaciones posibles, nuestros diseños pueden adaptarse a cualquier presupuesto.

MODERN

Standard

Revestimientos
vinílicos aspecto
metálico, piedra y
hormigón

Advanced

Laminados y acero
inoxidable

Premium

Metales para los paneles
laterales y colores
brillantes en panel trasero


Colección Natural

Inspirada en los movimientos arquitectónicos del siglo XX, la colección Natural conecta de forma armoniosa el ascensor con descansillos, entradas y recepciones.

Materiales presentes en la naturaleza como la madera, la piedra o el cuero, se combinan en diseños limpios y minimalistas. La iluminación vertical en el interior de cabina emana de las esquinas redondeadas. Las combinaciones de materiales, texturas e iluminación evocan la belleza de la naturaleza.



— OTIS —






Esquinas y rodapiés redondeados



Espejos de suelo a techo



Iluminación en techo con esquinas redondeadas



Pasamanos redondeados

Inspiración escandinava

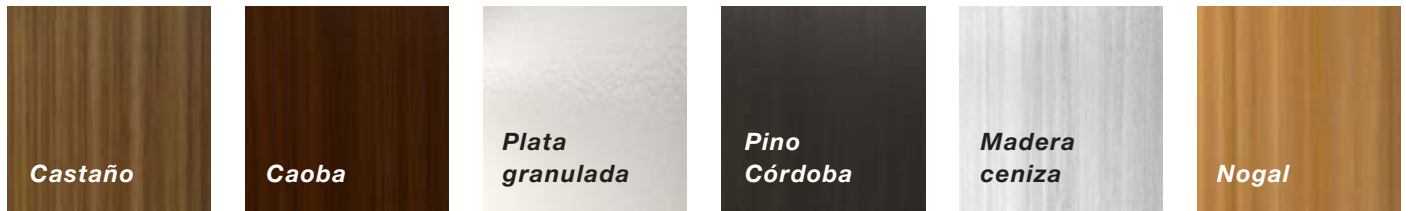
Paneles nogal y café

Suelo hormigón


Techo en acero inoxidable con iluminación

Espejo central de suelo a techo

PANELES LATERALES*



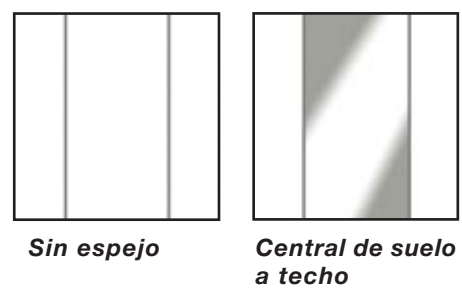
SUELOS VINÍLICOS




PANELES TRASEROS



ESPEJOS



TECHOS



*Materiales para paneles laterales disponibles para la cabina completa

Inspiración Art Nouveau

Paneles roble Galicia y textura hormigón

Suelo piedra negra

Techo en acero inoxidable

Espejo central de suelo a techo

PANELES LATERALES*




SUELOS VINÍLICOS




PANELES TRASEROS



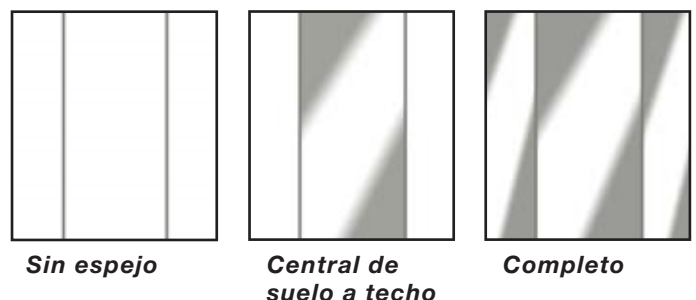
SUELOS GRANITO



TECHOS



ESPEJOS



*Materiales para paneles laterales disponibles para la cabina completa.

Inspiración Art Decó


Paneles zebrano y girasol

Suelo café

Techo en acero inoxidable con iluminación

Espejo central de suelo a techo

PANELES LATERALES*



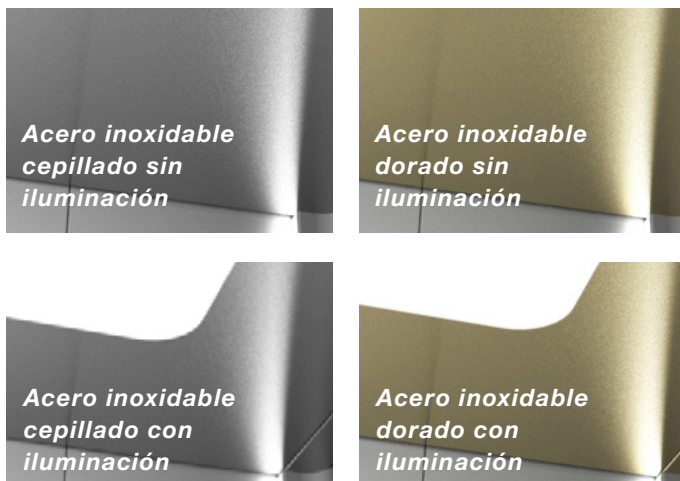
PANELES TRASEROS



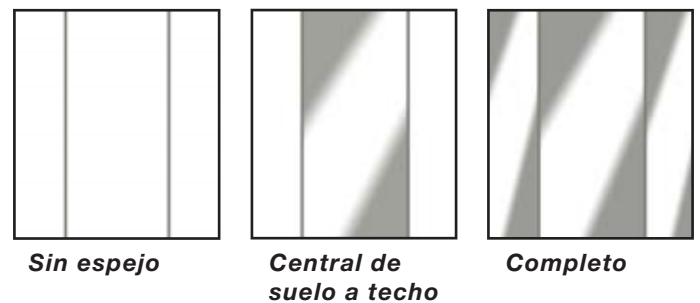
SUELOS GRANITO



TECHOS



ESPEJOS



*Materiales para paneles laterales disponibles para la cabina completa



Inspiración Feng Shui

Paneles madera haya y cuero

Suelo blanco báltico

Techo en acero inoxidable


Espejo central de suelo a techo

STANDARD

ADVANCED

PREMIUM

PASAMANOS



**Cromo
Cepillado**



**Cromo
Cepillado**



**Cromo
Cepillado**



**Dorado
Cepillado**



**Cromo
brillo**



**Cromo
brillo**




**Dorado
brillo**

BOTONERAS



**Acero
inoxidable
cepillado**



**Acero
inoxidable
cepillado**



**Acero inoxidable
cepillado**



**Dorado
cepillado**



**Acero inoxidable
brillo**




**Dorado
Brillo**


RODAPIÉS



Sin Rodapié




**Cromo
cepillado**




**Cromo
cepillado**




**Dorado
cepillado**



**Cromo
cepillado**



**Cromo
brillo**



**Cromo
brillo**


Colección Modern

El diseño cobra fuerza con materiales modernos que crean un ambiente vanguardista y tecnológico. Las líneas rectas resaltan las texturas metálicas y los colores brillantes. Los elementos decorativos anodizados contrastan con la iluminación vertical. Diseños sencillos, resultados eficientes.



— OTIS —





Esquinas y rodapiés en ángulo recto



Medio espejo de lado a lado



Iluminación en techo con esquinas en ángulo recto



Pasamanos en ángulo

Inspiración industrial

Paneles gris cepillado y negro

Suelo hormigón

Techo en acero inoxidable con iluminación

Sin espejo

PANELES LATERALES*




SUELOS VINÍLICOS



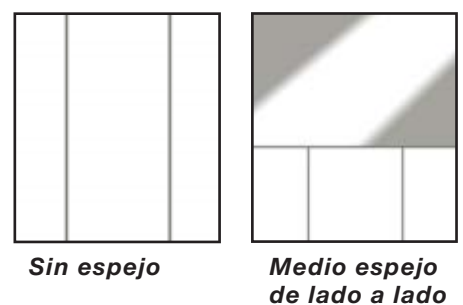
PANELES TRASEROS




TECHOS



ESPEJOS



*Materiales para paneles laterales disponibles para la cabina completa

A photograph of a modern hallway with a neobaroque interior view. The hallway has a dark floor and walls with a light-colored, patterned wallpaper. A large mirror is mounted on the wall, reflecting a room with a white wall, a gold-framed mirror, and a black chair. The ceiling is made of stainless steel panels.

Inspiración neobarroca

Paneles aluminio dorado

Suelo blanco báltico

Techo en acero inoxidable

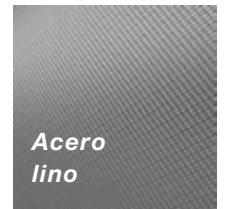
Medio espejo de lado a lado

PANELES LATERALES*


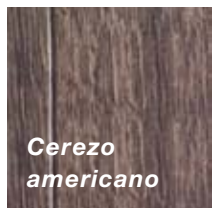




PANELES TRASEROS


PANELES LATERALES Y TRASEROS



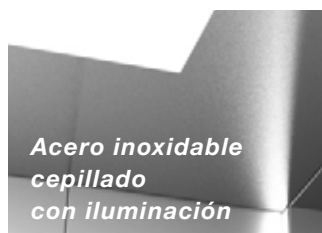
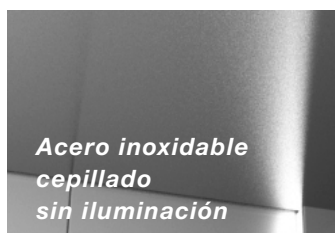
SUELOS VINÍLICOS






SUELOS GRANITO



TECHOS



ESPEJOS



*Materiales para paneles laterales disponibles para la cabina completa.



Inspiración Pop Art


Paneles aluminio muaré y provenza

Suelo negro

Techo en acero inoxidable negro con iluminación

Medio espejo de lado a lado

PANELES LATERALES*




PANELES TRASEROS

SUELOS GRANITO



TECHOS

ESPEJOS



*Materiales para paneles laterales disponibles para la cabina completa



Inspiración Bauhaus

Paneles gris luaré y gris oscuro

Suelo piedra negra

Techo en acero inoxidable con iluminación

Medio espejo de lado a lado

STANDARD

ADVANCED

PREMIUM

PASAMANOS



**Cromo
Cepillado**



**Cromo
Cepillado**



**Cromo
Cepillado**



**Gris oscuro
Cepillado**



**Cromo
brillo**



**Cromo
brillo**



**Gris oscuro
brillo**

BOTONERAS



**Acero
inoxidable
cepillado**



**Acero
inoxidable
cepillado**



**Acero inoxidable
cepillado**



**Gris oscuro
cepillado**



**Acero inoxidable
brillo**




**Gris oscuro
brillo**


RODAPIÉS



Sin Rodapié



**Cromo
cepillado**



**Cromo
Cepillado**




**Gris oscuro
Cepillado**



**Cromo
Cepillado**



**Cromo
Brillo**



**Cromo
Brillo**

Más de

400.000

combinaciones posibles

*Vea su cabina en nuestro configurador
virtual CabCreate™ en www.otis.com*



OTIS CabCreate

Back Aesthetics

Side Panels
Laminates
SAGE OAK

Rear Panels
Laminates
CARAMBOLA

Handrail
Circular
MIRROR

Ceiling
Stainless
WHITE
LEXAN

CDP
CDP BATH



Cab Create is for illustrative purposes. Colors and finishes may vary from the digital images. For maximum color fidelity and accuracy, contact your local OTIS representative.

Especificaciones técnicas



2

1

5

4

6

3

1 Paneles laterales y traseros

Standard: Revestimiento vinílico Otis skin / láminas metálicas forradas con PVC

Advanced: Laminados

Premium: Laminados de madera y paneles anti-vandálicos en acero inoxidable

2 Techos

Los techos han sido diseñados para facilitar y agilizar las labores de mantenimiento
Los techos con iluminación utilizan tecnología LED de bajo consumo con apagado automático cuando la cabina no está en uso.

3 Suelos

Standard: Suelos vinílicos de alta duración

Advanced: Suelos de granito y vinílicos de alta duración

Premium: Suelos de granito de alta duración

4 Botonera

Iluminación por LEDs con apagado automático

5 Espejos

Tono neutro

6 Esquinas

Iluminación con tecnología LED y apagado automático

Nuestras cabinas cumplen las normas

EN 81-1

EN 81-20 y 50

EN 81-70

Otis Elevator Company es líder mundial en la fabricación y mantenimiento de productos de transporte vertical, incluyendo ascensores, escaleras mecánicas y andenes móviles.

Fundada hace más de 160 años por el inventor del ascensor seguro para pasajeros, Otis ofrece productos y servicios a través de sus compañías en más de 200 países y territorios, y mantiene más de 1,8 millones de ascensores y escaleras mecánicas en todo el mundo.

Otis forma parte del grupo United Technologies Corp., líder mundial como proveedor de sistemas para la industria aeroespacial y de la construcción.

Para más información, visítenos en www.otis.com o síguenos en Twitter @AscensoresOtis.

CabCreate™ tiene fines ilustrativos. Los colores y acabados pueden variar respecto a las imágenes digitales. Para una máxima fidelidad y reproducción de los colores, consulte con su técnico comercial de OTIS.

OTIS

ZARDOYA OTIS, S.A.

C/ Golfo de Salónica, 73

28033, Madrid

Tel.: 91 343 51 00

www.otis.com



OTIS respeta el Medio Ambiente. Material reciclable. Cuando ya no sea de utilidad, por favor, deposítelo en el contenedor para papel. OTIS se reserva el derecho a realizar modificaciones técnicas y estéticas sin previo aviso con el fin de mejorar la calidad de sus productos.