

Actitudes de los europeos ante la calidad del aire

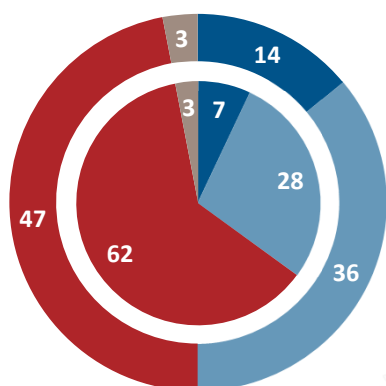
TOTAL UE27 26,509 entrevistas | Fechas de campo: 21 Marzo - 20 Abril 2022

España 1,003 entrevistas | Fechas de campo: 24 Marzo - 18 Abril 2022

Metodología (ES): presencial

1. OPINIONES SOBRE LOS CAMBIOS EN LA CALIDAD DEL AIRE EN LOS ÚLTIMOS 10 AÑOS

QB2. ¿Considera que, durante los últimos 10 años, la calidad del aire en (NUESTRO PAÍS)...? (%)



UE27 Gráfico exterior

ES Gráfico interior

UE27

ES

2022 Δ 2019 2022 Δ 2019

Ha mejorado	14	+4	7	+4
Ha permanecido igual	36	+8	28	+7
Ha empeorado	47	-11	62	-12
No sabe	3	-1	3	+1

QB2. ¿Considera que, durante los últimos 10 años, la calidad del aire en (NUESTRO PAÍS)...? (%)

Ha empeorado

UE27

ES

TOTAL

47

62

Sexo

Hombre

43

58

Mujer

51

65

Educación (Final de estudios)

15-

52

62

16-19

45

59

20+

47

65

Todavía estudiando

53

57

Dificultad a la hora de pagar las facturas

La mayor parte del tiempo

54

65

Algunas veces

48

55

Casi nunca / Nunca

46

64

Se siente informado/a sobre la calidad del aire

Total 'Informado/a'

41

60

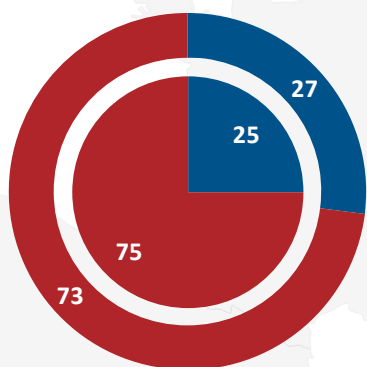
Total 'No informado/a'

52

62

2. LAS NORMAS DE CALIDAD DEL AIRE DE LA UE

QB8. ¿Ha oído hablar de las normas de calidad del aire de la UE? (%)



UE27 Gráfico exterior

ES Gráfico interior

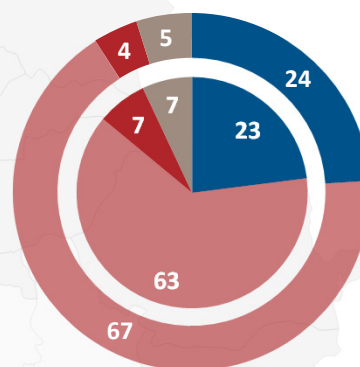
UE27

ES

2022 Δ 2019 2022 Δ 2019

Sí	27	-4	25	-10
No	73	+5	75	+10
No sabe	0	-1	0	=

QB9. ¿Considera que las normas actuales de calidad del aire de la UE son adecuadas o no lo son? (%)



UE27 Gráfico exterior

ES Gráfico interior

UE27

ES

2022 Δ 2019 2022 Δ 2019

Sí, son adecuadas y no es necesario modificarlas	24	-2	23	-7
No, deberían endurecerse	67	+4	63	+1
No, deberían suavizarse	4	+1	7	+5
No sabe	5	-3	7	+1

Base: Encuestados/as que han oído hablar de las normas de calidad del aire de la UE (n = 7070)



España

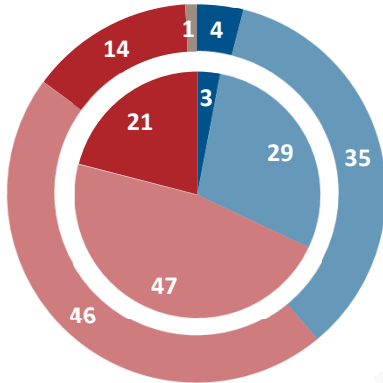
TOTAL UE27 26,509 entrevistas | Fechas de campo: 21 Marzo - 20 Abril 2022

España 1,003 entrevistas | Fechas de campo: 24 Marzo - 18 Abril 2022

Metodología (ES): presencial

3. NIVEL DE INFORMACIÓN SOBRE LOS PROBLEMAS DE CALIDAD DEL AIRE

QB1. ¿En qué medida se siente informado/a acerca de los problemas de la calidad del aire en (NUESTRO PAÍS)? (%)



UE27 Gráfico exterior

ES Gráfico interior

	UE27		ES	
	2022	Δ 2019	2022	Δ 2019
Muy bien informado/a	4	-2	3	-2
Bien informado/a	35	-4	29	-6
No muy bien informado/a	46	+4	47	+1
Nada informado/a	14	+2	21	+7
No sabe	1	=	0	=

QB1. ¿En qué medida se siente informado/a acerca de los problemas de la calidad del aire en (NUESTRO PAÍS)? (%)

Total "Muy bien/bien informado/a"

TOTAL



UE27



ES

Sexo

Hombre

40

37

Mujer

38

29

Educación (Final de estudios)

15-

27

22

16-19

37

34

20+

48

44

Todavía estudiando

36

32

Dificultad a la hora de pagar las facturas

La mayor parte del tiempo

28

27

Algunas veces

30

21

Casi nunca / Nunca

43

37

4. GRAVEDAD DE LOS PROBLEMAS DE CALIDAD DEL AIRE

QB3. ¿Considera que la siguiente consecuencia de la contaminación atmosférica supone un problema muy grave, bastante grave, no muy grave, o que no es para nada un problema serio en (NUESTRO PAÍS)? (%)

Enfermedades respiratorias (por ejemplo, afecciones pulmonares)



Asma



Enfermedades cardiovasculares (afecciones cardíacas)



Acidificación (la llamada lluvia ácida, que afecta a los bosques, etc.) y eutrofización (el aumento de materia orgánica en un ecosistema; por ejemplo, el crecimiento excesivo de las algas, que puede causar la muerte de los peces en ríos o lagos)



Un problema muy grave
 Un problema bastante grave
 Un problema no muy grave
 No es para nada un problema serio
 No sabe

Actitudes de los europeos ante la calidad del aire

TOTAL UE27 26,509 entrevistas | Fechas de campo: 21 Marzo - 20 Abril 2022

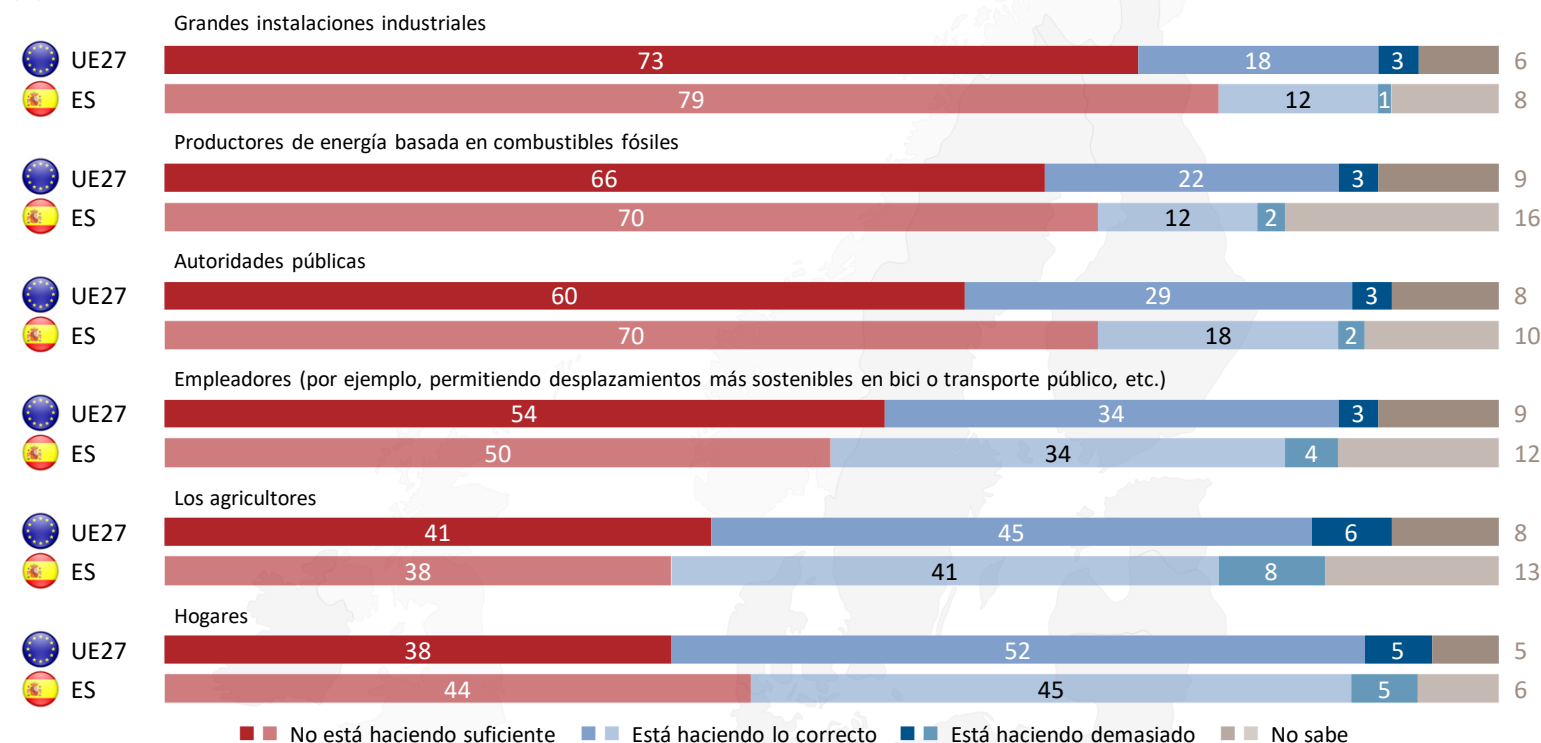
España 1,003 entrevistas | Fechas de campo: 24 Marzo - 18 Abril 2022

Metodología (ES): presencial

5. EL PAPEL DE LOS DISTINTOS AGENTES EN EL FOMENTO DE UNA BUENA CALIDAD DEL AIRE

QB5. ¿Considera que los siguientes están haciendo demasiado, están haciendo lo correcto o no están haciendo suficiente para promover la calidad del aire en (NUESTRO PAÍS)?

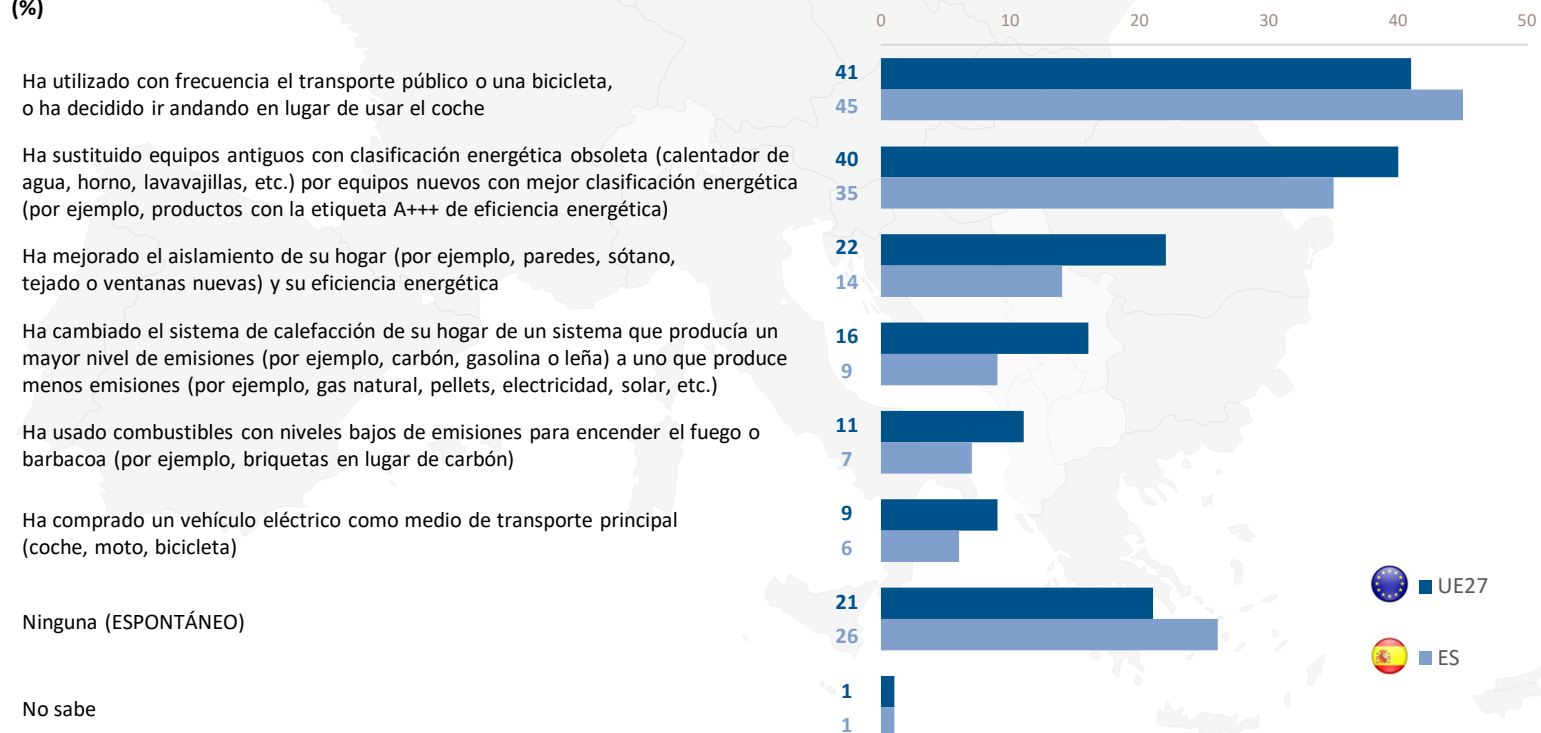
(%)



6. ACCIONES PERSONALES PARA REDUCIR LAS EMISIONES NOCIVAS

QB7. Existen distintos métodos para reducir las emisiones nocivas en la atmósfera. ¿Ha puesto en práctica alguna de las siguientes medidas durante los últimos dos años para disminuir dichas emisiones? (RESPUESTA MÚLTIPLE)

(%)



Actitudes de los europeos ante la calidad del aire



España

TOTAL UE27 26,509 entrevistas | Fechas de campo: 21 Marzo - 20 Abril 2022

España 1,003 entrevistas | Fechas de campo: 24 Marzo - 18 Abril 2022

Metodología (ES): presencial

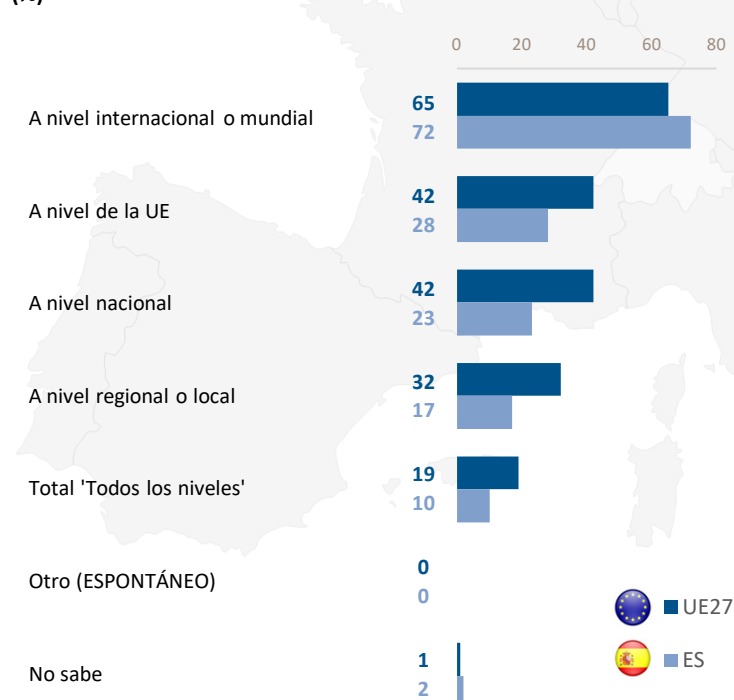
7. FORMAS MÁS EFICACES DE ABORDAR LOS PROBLEMAS DE CALIDAD DEL AIRE

QB4. ¿Cuáles de los siguientes métodos considera que son o serían más eficaces a la hora de afrontar los problemas relativos a la calidad del aire? (MAX. 3 RESPUESTAS)



8. NIVEL DE ACCIÓN PREFERIDO PARA ABORDAR LOS PROBLEMAS DE CALIDAD DEL AIRE

QB6. En su opinión, ¿a qué nivel se debería tratar el tema de la contaminación del aire? (RESPUESTA MÚLTIPLE)



QB6. En su opinión, ¿a qué nivel se debería tratar el tema de la contaminación del aire? (RESPUESTA MÚLTIPLE)

	UE27 (%)	ES (%)
Total 'Todos los niveles'		
TOTAL	19	10
Sexo		
Hombre	18	10
Mujer	20	11
Educación (Final de estudios)		
15-	16	12
16-19	18	9
20+	24	10
Todavía estudiando	18	11
Se siente informado/a sobre la calidad del aire		
Total 'Informado/a'	20	8
Total 'No informado/a'	19	11
Debería abordarse la contaminación atmosférica		
A nivel internacional o mundial	30	14
A nivel de la UE	46	36
A nivel nacional	46	45
A nivel regional o local	61	62